

pour

HCE
RÉPUBLIQUE FRANÇAISE

HAUT CONSEIL
À L'ÉGALITÉ
ENTRE LES FEMMES
ET LES HOMMES

Baromètre Sexisme

Vague 5 – Novembre 2025

Novembre 2025

Julien Potéreau, Directeur conseil au Département Politique – Opinion

Antoine Gautier, Directeur d'études au Département Politique – Opinion

Hadrien Gouttefangeas, Chargé d'études senior au Département Politique – Opinion



Méthodologie d'enquête

P.3

1

Les contours du sexisme

P.5

2

Expérience personnelle du sexisme

P.29

3

Le rapport aux masculinités et aux féminités

P.39

4

Agir contre le sexisme

P.50

5

Violences entre partenaires intimes

P.73



Terrain

Enquête réalisée **en ligne** du **13** au **21 novembre** 2025.



Echantillon

Échantillon de **3 061** personnes représentatif de la population française âgée de 15 ans et plus.



Quotas

Méthode des quotas et redressement appliqués aux variables suivantes : sexe, âge, catégorie socioprofessionnelle, région et taille d'agglomération de l'interviewé(e).

Aide à la lecture des résultats détaillés :

- Les chiffres présentés sont exprimés en pourcentage.
- Les évolutions présentées proviennent des résultats des précédentes vagues du baromètre réalisées pour le HCE par l'institut Viavoice pour les trois premières vagues et Toluna Harris Interactive pour la quatrième dans des conditions méthodologiques similaires :
 - « Mars 2022 » Vague 1 : Enquête réalisée en ligne du 2 au 16 février 2022 auprès d'un échantillon de 3000 personnes, représentatif de la population française âgée de 15 ans et plus.
 - « Novembre 2022 » Vague 2 : Enquête réalisée en ligne du 5 au 26 octobre 2022 auprès d'un échantillon de 2500 personnes, représentatif de la population française âgée de 15 ans et plus.
 - « Janvier 2024 » Vague 3 : Enquête réalisée en ligne du 15 au 30 novembre 2023 auprès d'un échantillon de 3500 personnes, représentatif de la population française âgée de 15 ans et plus.
 - « Novembre 2024 » : Enquête réalisée en ligne du 28 octobre au 4 novembre 2024 auprès d'un échantillon de 3207 personnes, représentatif de la population française âgée de 15 ans et plus + 500 personnes âgées de 15 à 34 ans.



Intervalle de confiance

L'intervalle de confiance (parfois appelé « marge d'erreur ») permet de déterminer la confiance qui peut être attribuée à une valeur, en prenant en compte la valeur observée et la taille de l'échantillon. Si le calcul de l'intervalle de confiance concerne les sondages réalisés avec la méthode aléatoire, il est communément admis qu'il est proche pour les sondages réalisés avec la méthode des quotas.

Taille de l'échantillon	5% ou 95%	10% ou 90%	20% ou 80%	30% ou 70%	40% ou 60%	50%
100 interviews	4,4	6,0	8,0	9,2	9,8	10
200 interviews	3,1	4,3	5,7	6,5	6,9	7,1
300 interviews	2,5	3,5	4,6	5,3	5,7	5,8
400 interviews	2,2	3,0	4,0	4,6	4,9	5,0
500 interviews	2,0	2,7	3,6	4,1	4,4	4,5
600 interviews	1,8	2,4	3,3	3,8	4,0	4,1
800 interviews	1,5	2,1	2,8	3,2	3,4	3,5
1 000 interviews	1,4	1,8	2,5	2,9	3,0	3,1
2 000 interviews	1,0	1,3	1,8	2,1	2,2	2,3
3 000 interviews	0,8	1,1	1,5	1,7	1,8	1,8
4 000 interviews	0,7	0,9	1,3	1,5	1,6	1,6
6 000 interviews	0,6	0,8	1,1	1,3	1,4	1,4

Note de lecture : dans le cas d'un échantillon de 3 000 personnes, si le pourcentage mesuré est de 10%, la marge d'erreur est égale à 1,1. Il y a donc 95% de chance que le pourcentage réel soit compris entre 8,9% et 11,1% (plus ou moins 1,1 point).

Les contours du sexisme

Près de la moitié des Français estiment qu'il est désavantageux d'être une femme dans la société actuelle quand moins d'1 sur 5 font le même constat concernant les hommes

D'être une femme

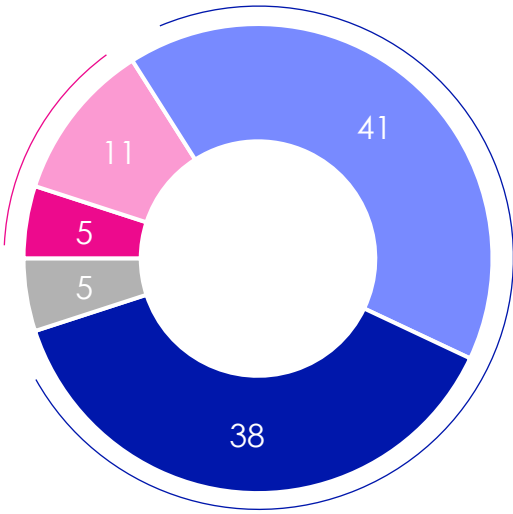
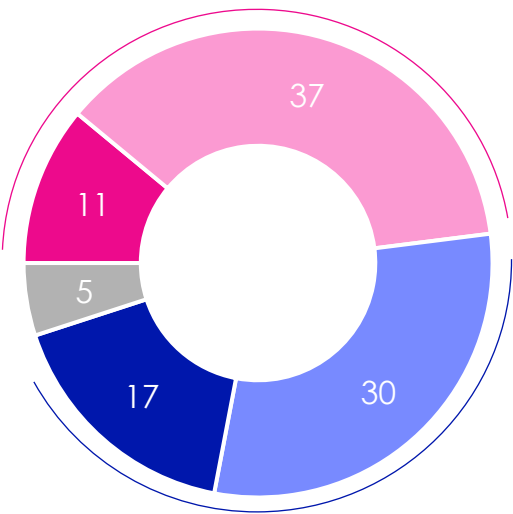
D'être un homme

Désavantageux : 48%

Désavantageux : 16%

♀ 54%
♂ 42%

♀ 13%
♂ 20%



Pas désavantageux : 47%

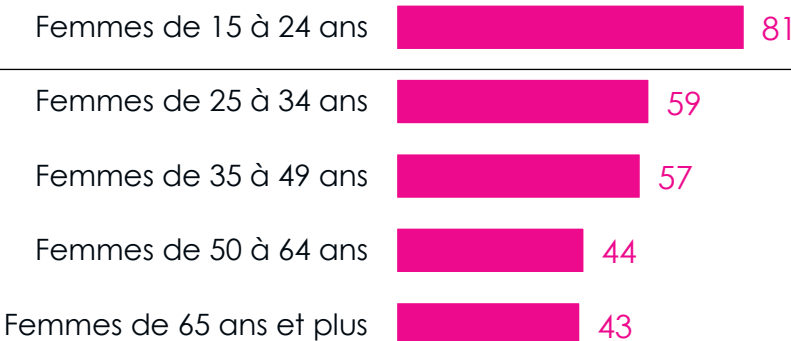
Pas désavantageux : 79%

- Oui tout à fait
- Oui plutôt
- Non plutôt pas
- Non pas du tout
- Non réponse / Ne sait pas

Les jeunes hommes et les jeunes femmes (particulièrement celles de moins de 25 ans) jugent davantage que leurs aînés qu'il est désavantageux d'être une femme

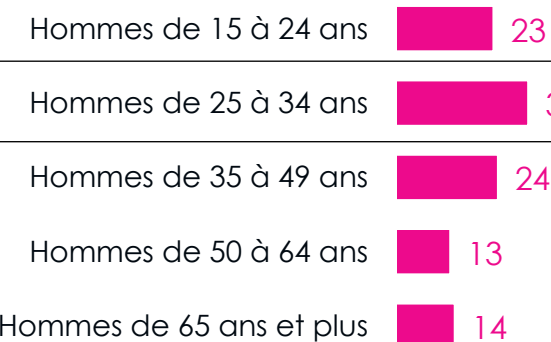
Désavantageux d'être une femme

Total : 48%

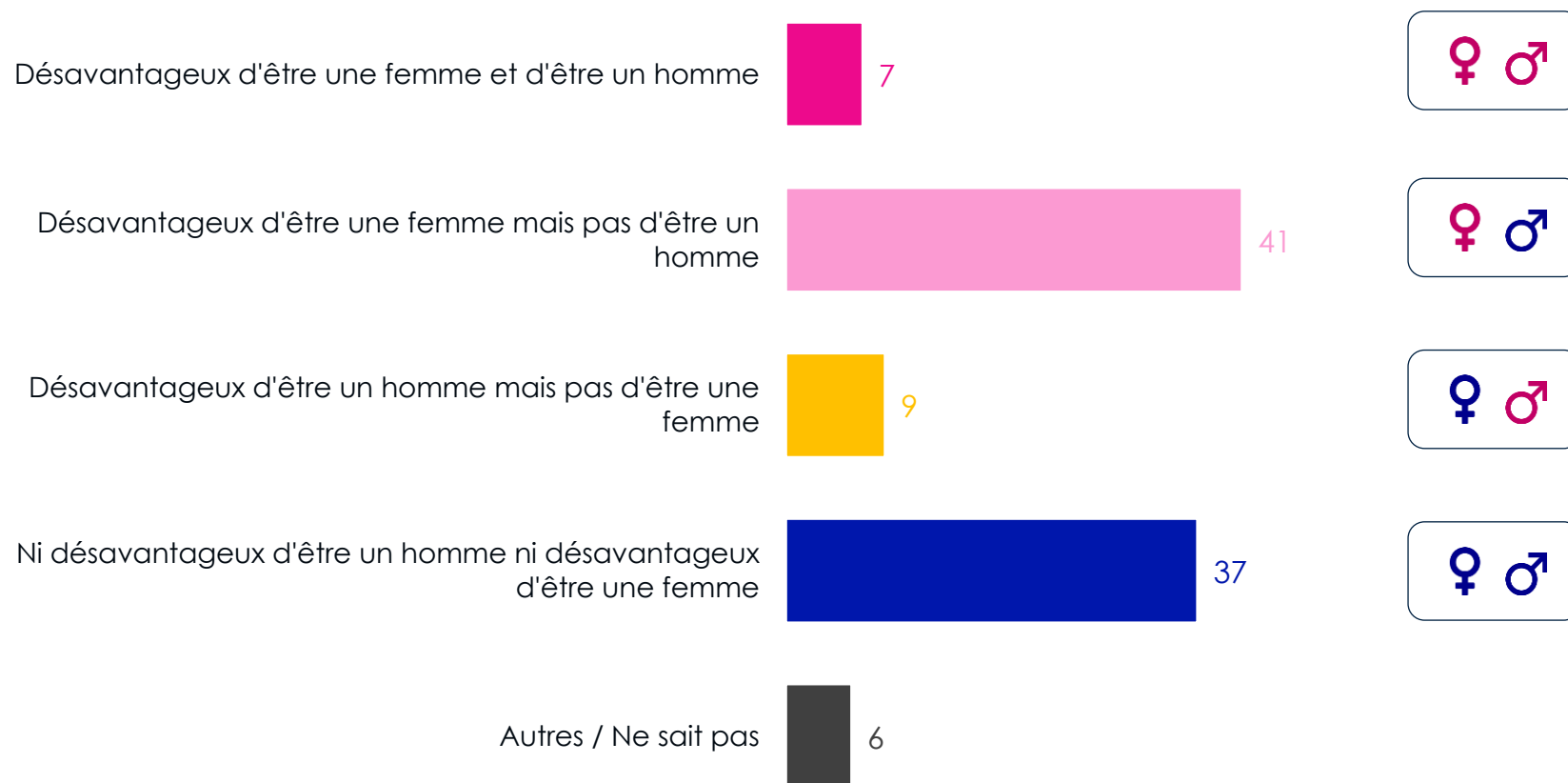


Désavantageux d'être un homme

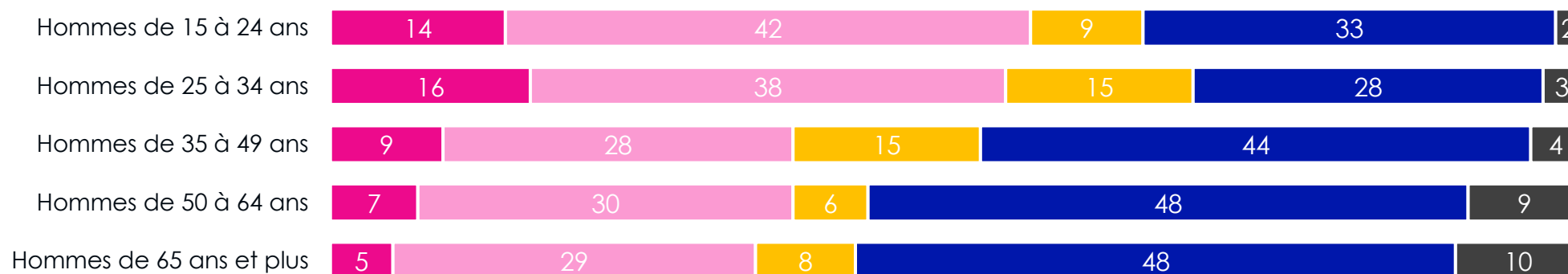
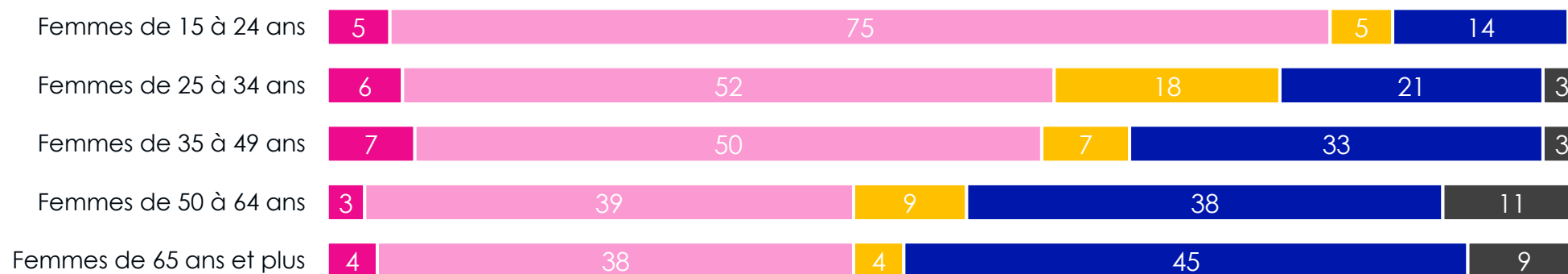
Total : 16%



En résumé, 4 Français sur 10 estiment qu'il est désavantageux d'être une femme mais pas d'être un homme, quand une proportion presque similaire considère qu'il n'existe aucun désavantage particulier ni dans un cas ni dans l'autre



3/4 des femmes de moins de 25 ans jugent qu'il est désavantageux d'être une femme mais pas d'être un homme, une proportion largement supérieure à la moyenne. Les plus âgés sont eux plus enclins à ne percevoir aucun désavantage lié au sexe.



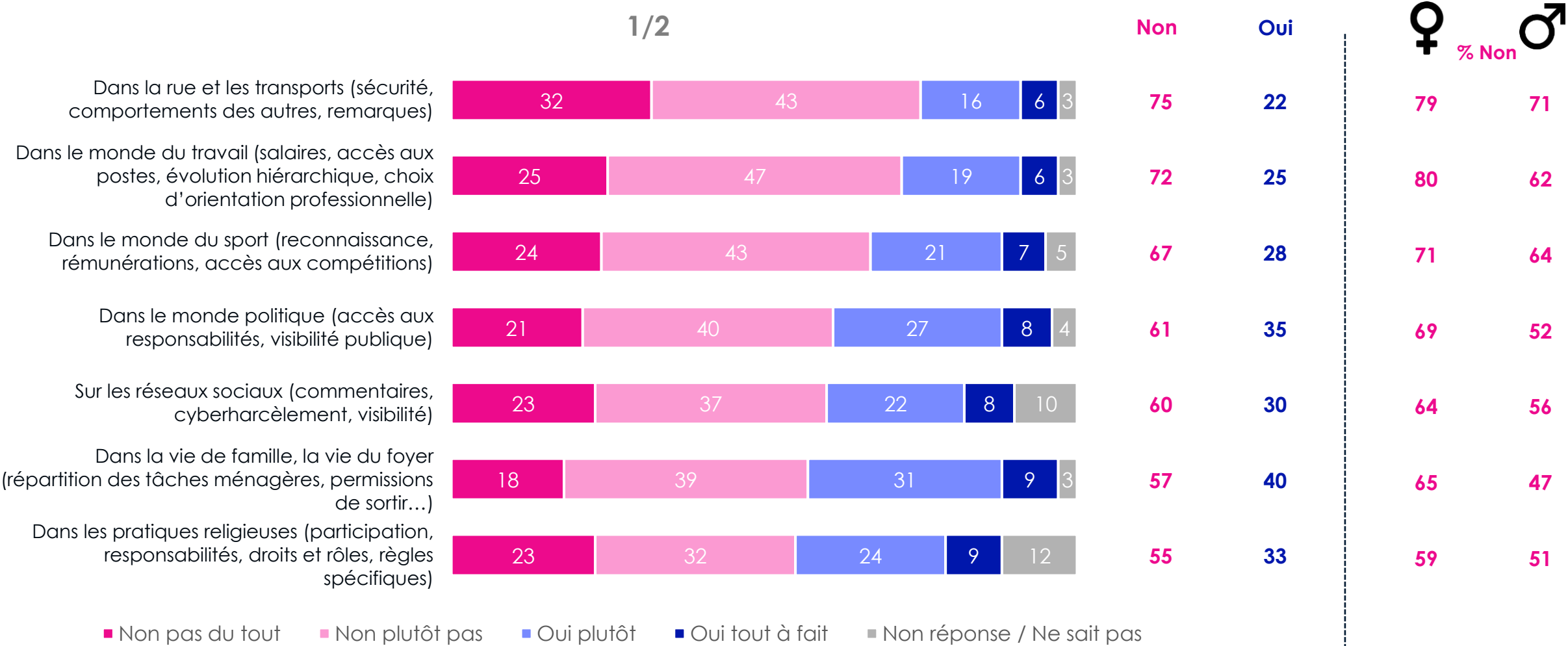
- Désavantageux d'être une femme et d'être un homme
- Désavantageux d'être un homme mais pas d'être une femme
- Autres / Ne sait pas

- Désavantageux d'être une femme mais pas d'être un homme
- Ni désavantageux d'être un homme ni désavantageux d'être une femme

Diriez-vous qu'il est désavantageux dans la société actuelle ?

Base : A tous, en %

Les inégalités de traitement entre les hommes et les femmes sont particulièrement perçues dans la rue et les transports, dans le monde du travail et du sport...



Diriez-vous que les femmes et les hommes sont traités de la même manière... ?
Base : A tous, en %

...mais sont jugées moins présentes dans les divertissements, dans le milieu médical et lors des démarches administratives selon les Français

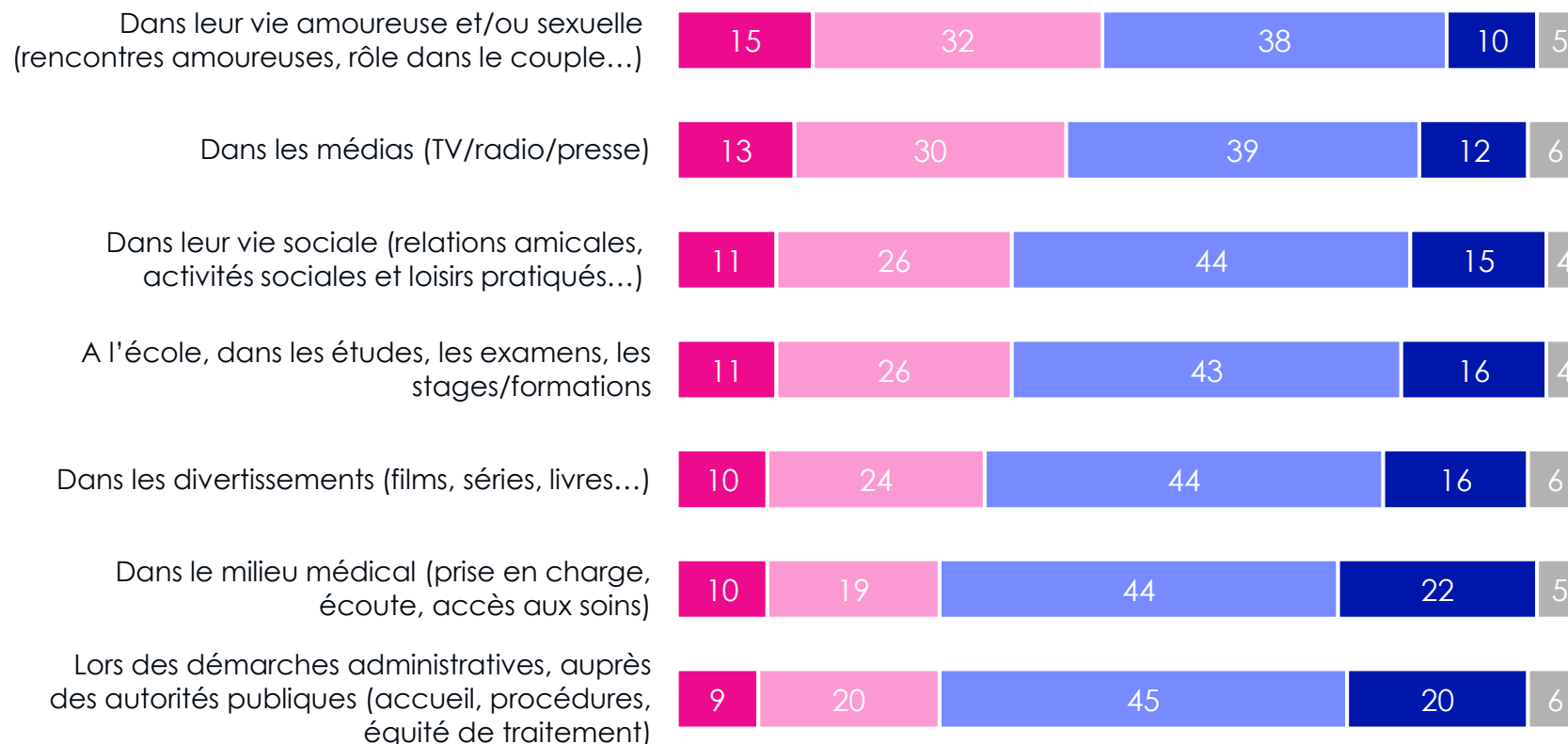


2/2

Non

Oui

% Non



47

48

56

37

43

51

50

35

37

59

43

31

37

59

45

29

34

60

39

28

29

66

34

23

29

65

36

23

■ Non pas du tout ■ Non plutôt pas ■ Oui plutôt ■ Oui tout à fait ■ Non réponse / Ne sait pas

Diriez-vous que les femmes et les hommes sont traités de la même manière... ?

Base : A tous, en %

Perception des inégalités de traitement entre les hommes et les femmes dans différents domaines – Évolutions auprès de l'ensemble de la population française



% Estiment que les hommes et les femmes ne sont pas traités de la même manière

	Mars 2022 [2]	Novembre 2022	Janvier 2024	Novembre 2024	Novembre 2025	
Dans la rue et les transports (sécurité, comportements des autres, remarques)*	63	69	69	71	75	▲ +4 pts
Dans le monde du travail (salaire, accès aux postes, évolution hiérarchique, choix d'orientation professionnelle...)*	74	76	77	76	72	▲ -4 pts
Dans le monde du sport (reconnaissance, rémunérations, accès aux compétitions)*	57 [1]	68	68	67	67	
Dans le monde politique (accès aux responsabilités, visibilité publique)*	-	68	68	70	61	▲ -9 pts
Sur les réseaux sociaux (commentaires, cyberharcèlement, visibilité)*	-	55	52	55	60	▲ +5 pts
Dans la vie de famille, la vie du foyer (répartition des tâches ménagères, permissions de sortir...)	60	60	60	62	57	▲ -5 pts
Dans les pratiques religieuses (participation, responsabilités, droits et rôles, règles spécifiques)*	-	61	56	59	55	▲ -4 pts
Dans leur vie amoureuse et/ou sexuelle (rencontres amoureuses, rôle dans le couple...)	-	-	-	-	47	
Dans les médias (TV/radio/presse)	-	50	49	48	43	▲ -5 pts
Dans leur vie sociale (relations amicales, activités sociales et loisirs pratiqués...)	-	-	-	-	37	
A l'école, dans les études, les examens, les stages/formations	35	42	43	41	37	▲ -4 pts
Dans les divertissements (films, séries, livres...)	-	42	42	42	34	▲ -6 pts
Dans le milieu médical (prise en charge, écoute, accès aux soins)*	-	38	39	39	29	▲ -10 pts
Lors des démarches administratives, auprès des autorités publiques (accueil, procédures, équité de traitement)*	-	31	33	31	29	

Diriez-vous que les femmes et les hommes sont traités de la même manière... ?
Base : A tous, en % de réponses « Non »

*Pour ces items, les précisions entre parenthèses ont été ajoutées ou modifiées par rapport aux vagues précédentes
[1] L'intitulé de cet item pour la première vague était : « Dans le monde du sport et des loisirs »
[2] En mars 2022 l'intitulé de la question était « Diriez-vous que dans les différentes situations suivantes, les femmes et les hommes sont égaux en pratique/traités de la même manière ? »

Perception des inégalités de traitement entre les hommes et les femmes dans différents domaines – Évolutions auprès des femmes



% Estiment que les hommes et les femmes ne sont pas traités de la même manière

	Janvier 2024	Novembre 2024	Novembre 2025	
Dans la rue et les transports (sécurité, comportements des autres, remarques)*	75	75	79	▲ +4 pts
Dans le monde du travail (salaire, accès aux postes, évolution hiérarchique, choix d'orientation professionnelle...)*	85	83	80	▲ -3 pts
Dans le monde du sport (reconnaissance, rémunérations, accès aux compétitions)*	77	72	71	
Dans le monde politique (accès aux responsabilités, visibilité publique)*	75	78	69	▲ -9 pts
Sur les réseaux sociaux (commentaires, cyberharcèlement, visibilité)*	57	57	64	▲ +7 pts
Dans la vie de famille, la vie du foyer (répartition des tâches ménagères, permissions de sortir...)	70	71	65	▲ -6 pts
Dans les pratiques religieuses (participation, responsabilités, droits et rôles, règles spécifiques)*	61	61	59	
Dans leur vie amoureuse et/ou sexuelle (rencontres amoureuses, rôle dans le couple...)	-	-	56	
Dans les médias (TV/radio/presse)	59	57	50	▲ -7 pts
Dans leur vie sociale (relations amicales, activités sociales et loisirs pratiqués...)	-	-	43	
A l'école, dans les études, les examens, les stages/formations	53	48	45	▲ -3 pts
Dans les divertissements (films, séries, livres...)	50	48	39	▲ -9 pts
Dans le milieu médical (prise en charge, écoute, accès aux soins)*	46	46	34	▲ -12 pts
Lors des démarches administratives, auprès des autorités publiques (accueil, procédures, équité de traitement)*	40	38	36	

Diriez-vous que les femmes et les hommes sont traités de la même manière... ?
Base : A tous, en % de réponses « Non »

*Pour ces items, les précisions entre parenthèses ont été ajoutées ou modifiées par rapport aux vagues précédentes

Perception des inégalités de traitement entre les hommes et les femmes dans différents domaines – Évolutions auprès des hommes



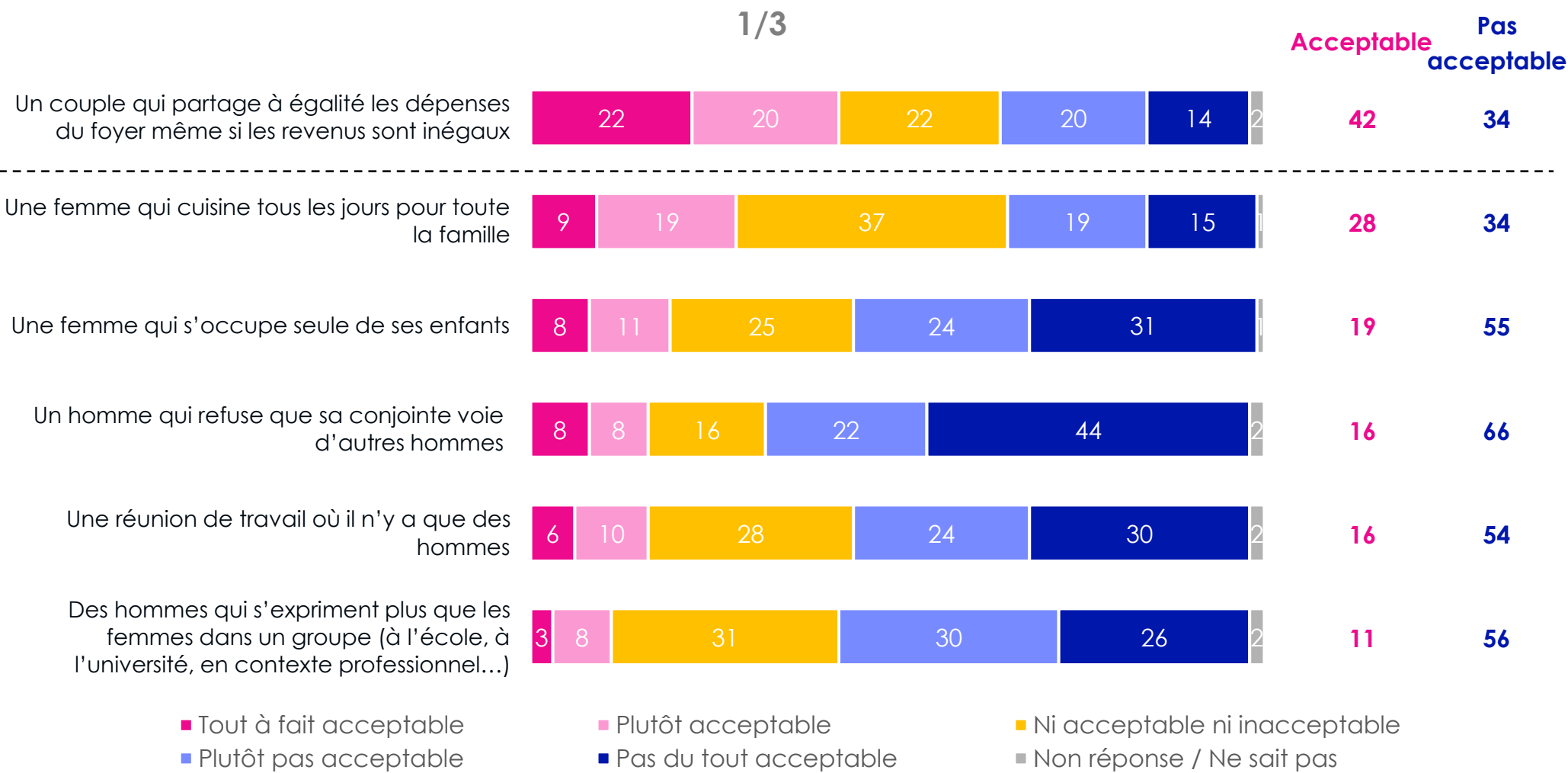
% Estiment que les hommes et les femmes ne sont pas traités de la même manière

	Janvier 2024	Novembre 2024	Novembre 2025	
Dans la rue et les transports (sécurité, comportements des autres, remarques)*	63	67	71	▲ +4 pts
Dans le monde du travail (salaire, accès aux postes, évolution hiérarchique, choix d'orientation professionnelle...)*	67	68	62	▲ -6 pts
Dans le monde du sport (reconnaissance, rémunérations, accès aux compétitions)*	59	62	64	
Dans le monde politique (accès aux responsabilités, visibilité publique)*	60	61	52	▲ -9 pts
Sur les réseaux sociaux (commentaires, cyberharcèlement, visibilité)*	47	53	56	▲ +3 pts
Dans la vie de famille, la vie du foyer (répartition des tâches ménagères, permissions de sortir...)	49	52	47	▲ -5 pts
Dans les pratiques religieuses (participation, responsabilités, droits et rôles, règles spécifiques)*	51	56	51	▲ -5 pts
Dans leur vie amoureuse et/ou sexuelle (rencontres amoureuses, rôle dans le couple...)	-	-	37	
Dans les médias (TV/radio/presse)	38	39	35	▲ -4 pts
Dans leur vie sociale (relations amicales, activités sociales et loisirs pratiqués...)	-	-	31	
A l'école, dans les études, les examens, les stages/formations	33	32	29	▲ -3 pts
Dans les divertissements (films, séries, livres...)	33	35	28	▲ -7 pts
Dans le milieu médical (prise en charge, écoute, accès aux soins)*	29	32	23	▲ -9 pts
Lors des démarches administratives, auprès des autorités publiques (accueil, procédures, équité de traitement)*	26	25	23	

Diriez-vous que les femmes et les hommes sont traités de la même manière... ?
Base : A tous, en % de réponses « Non »

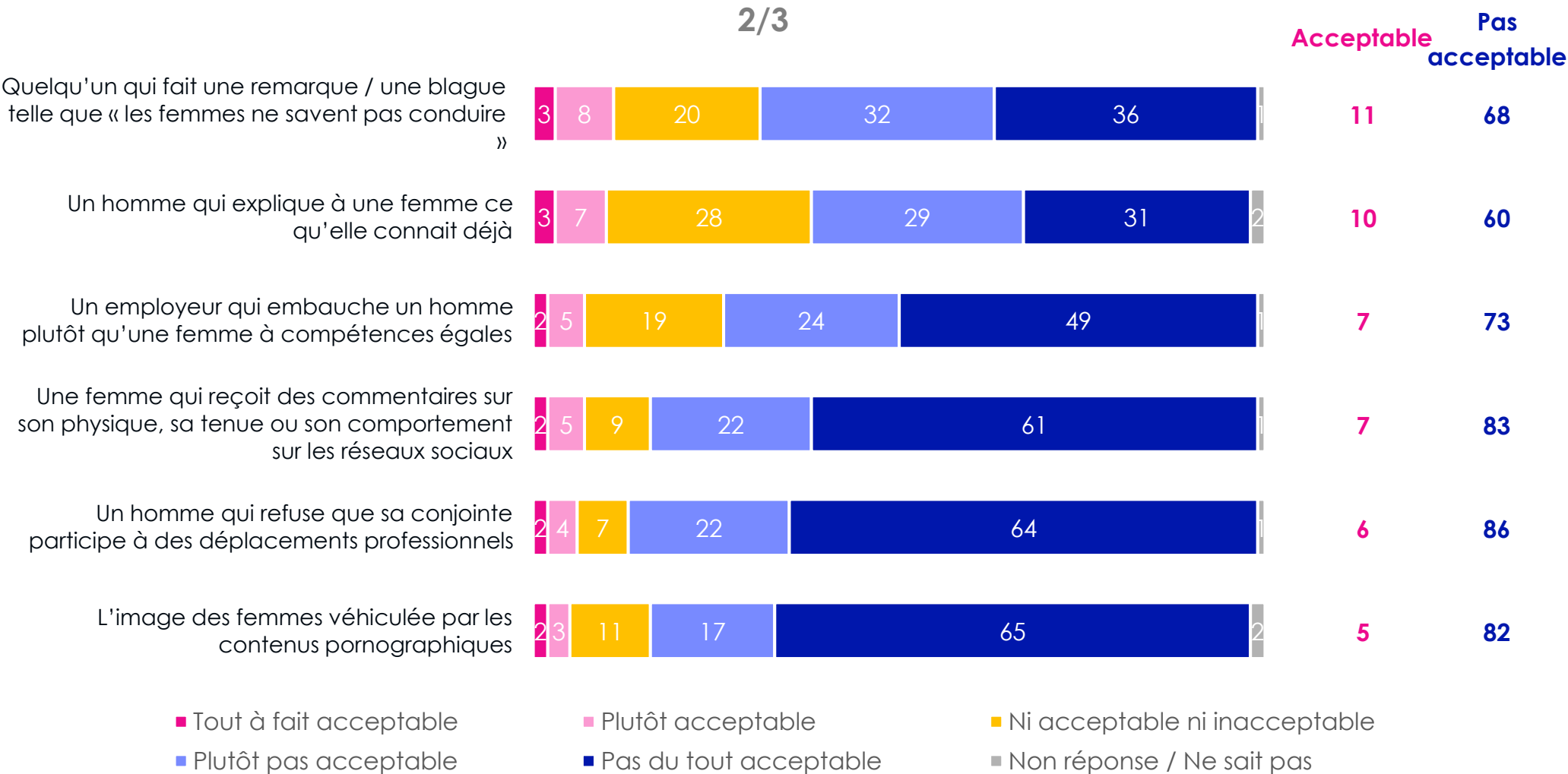
*Pour ces items, les précisions entre parenthèses ont été ajoutées ou modifiées par rapport aux vagues précédentes

Un peu plus de 4 Français sur 10 estiment acceptable le fait qu'un couple partage à égalité les dépenses du foyer malgré des revenus inégaux et un peu plus d'1/4 qu'une femme cuisine tous les jours pour toute la famille



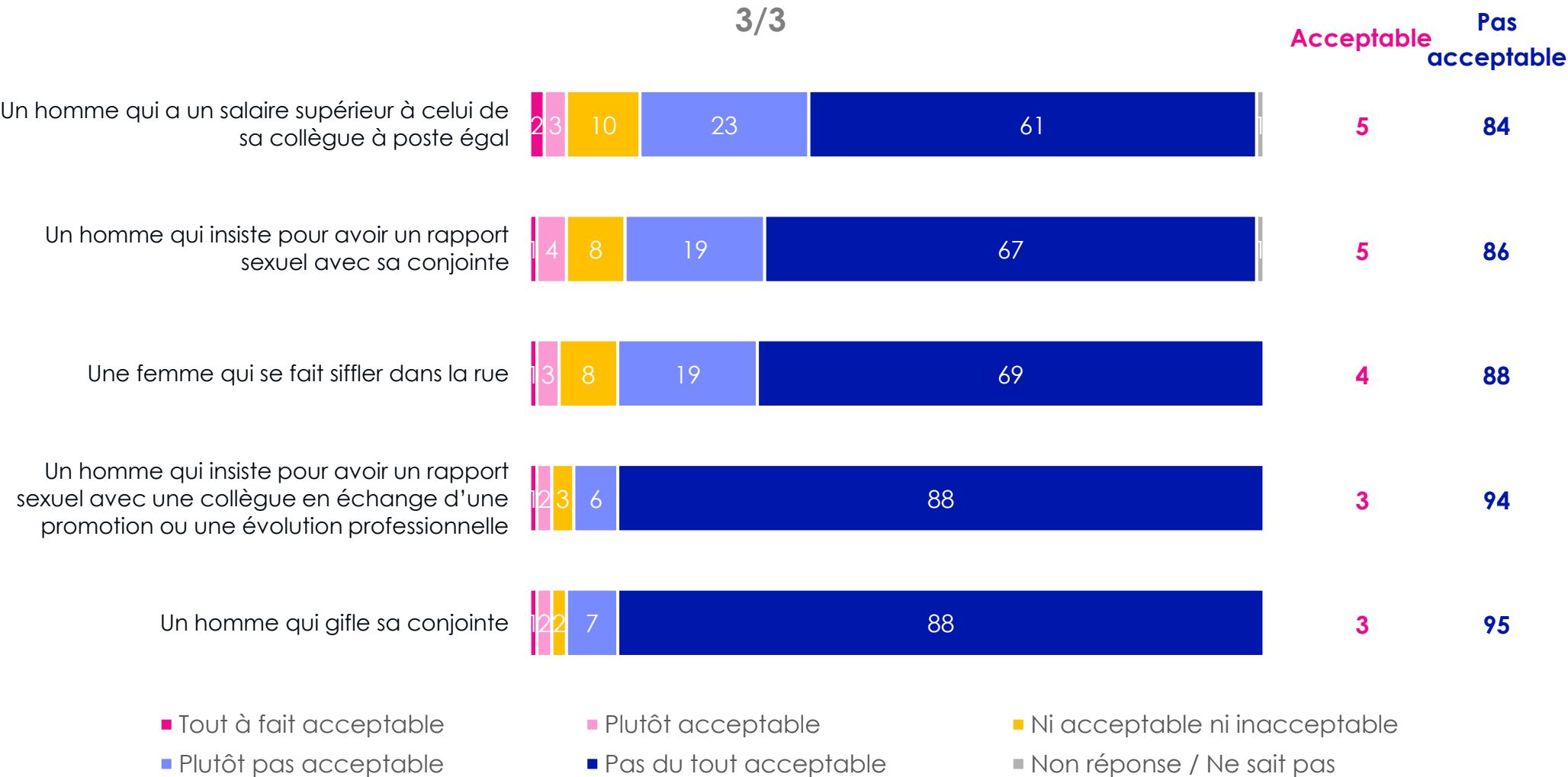
Dans quelle mesure pensez-vous que chacune des situations suivantes est acceptable ?
Base : A tous, en %

Les Français sont en revanche une large majorité à ne pas trouver acceptable qu'une femme reçoive des commentaires sur son physique, sa tenue ou son comportement sur les réseaux sociaux ou qu'un employeur préfère embaucher un homme à compétences égales...



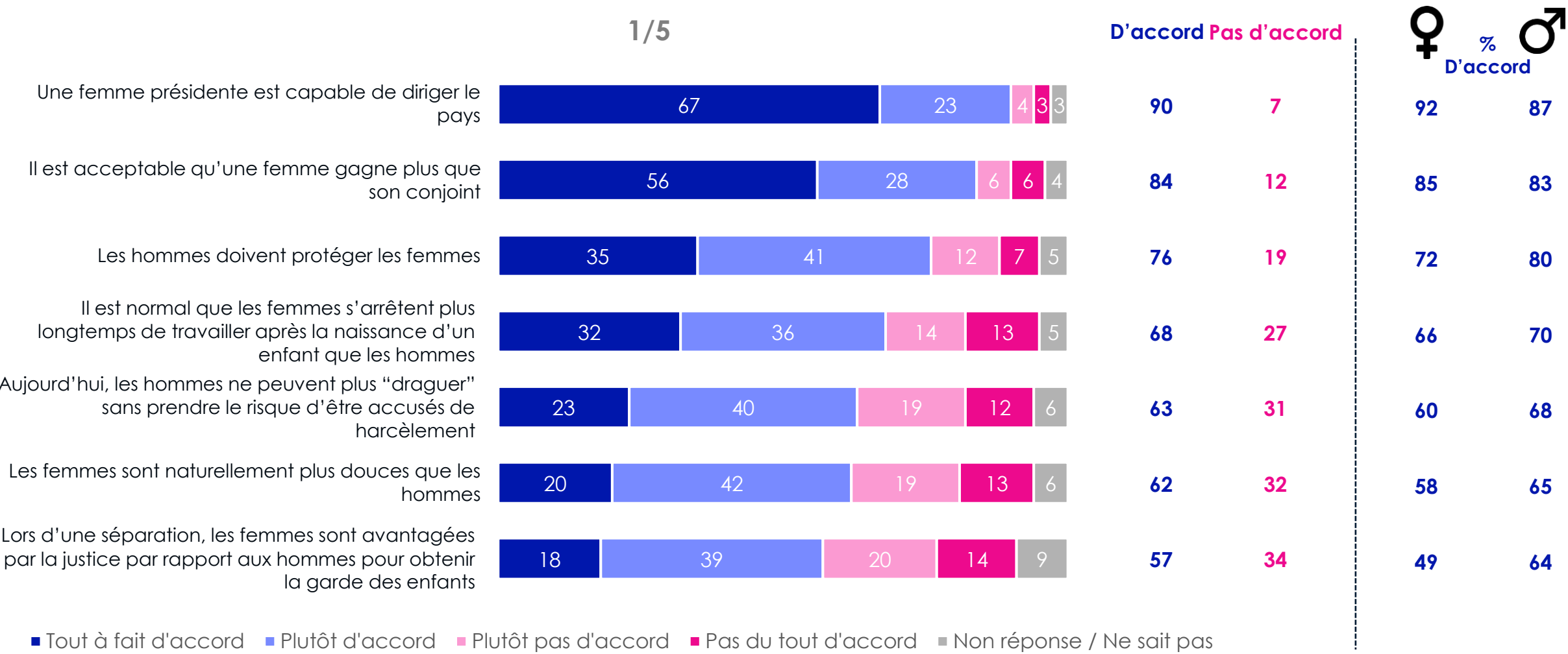
Dans quelle mesure pensez-vous que chacune des situations suivantes est acceptable ?
Base : A tous, en %

...et sont encore plus catégoriques vis-à-vis du fait qu'un homme puisse gifler sa conjointe ou qu'il insiste pour avoir un rapport sexuel avec une collègue en échange d'une promotion ou d'une évolution professionnelle



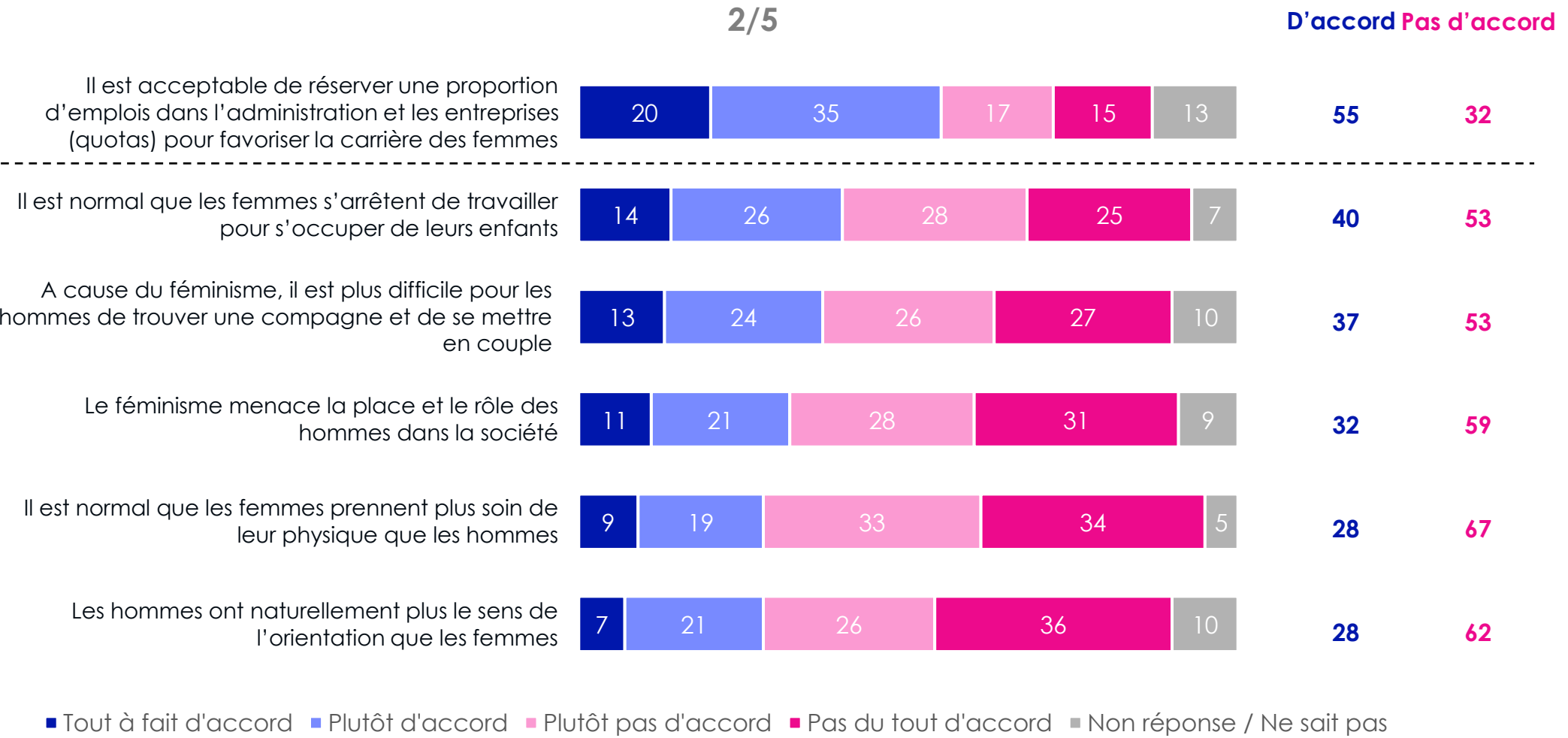
Dans quelle mesure pensez-vous que chacune des situations suivantes est acceptable ?
Base : A tous, en %

Si les Français soutiennent largement certaines évolutions sociétales (qu'une femme présidente soit capable de diriger le pays, qu'une femme puisse gagner plus que son conjoint), certains clichés sexistes sont entretenus par plus de la moitié de la population



Dans quelle mesure êtes-vous d'accord avec les affirmations suivantes ?
Base : A tous, en %

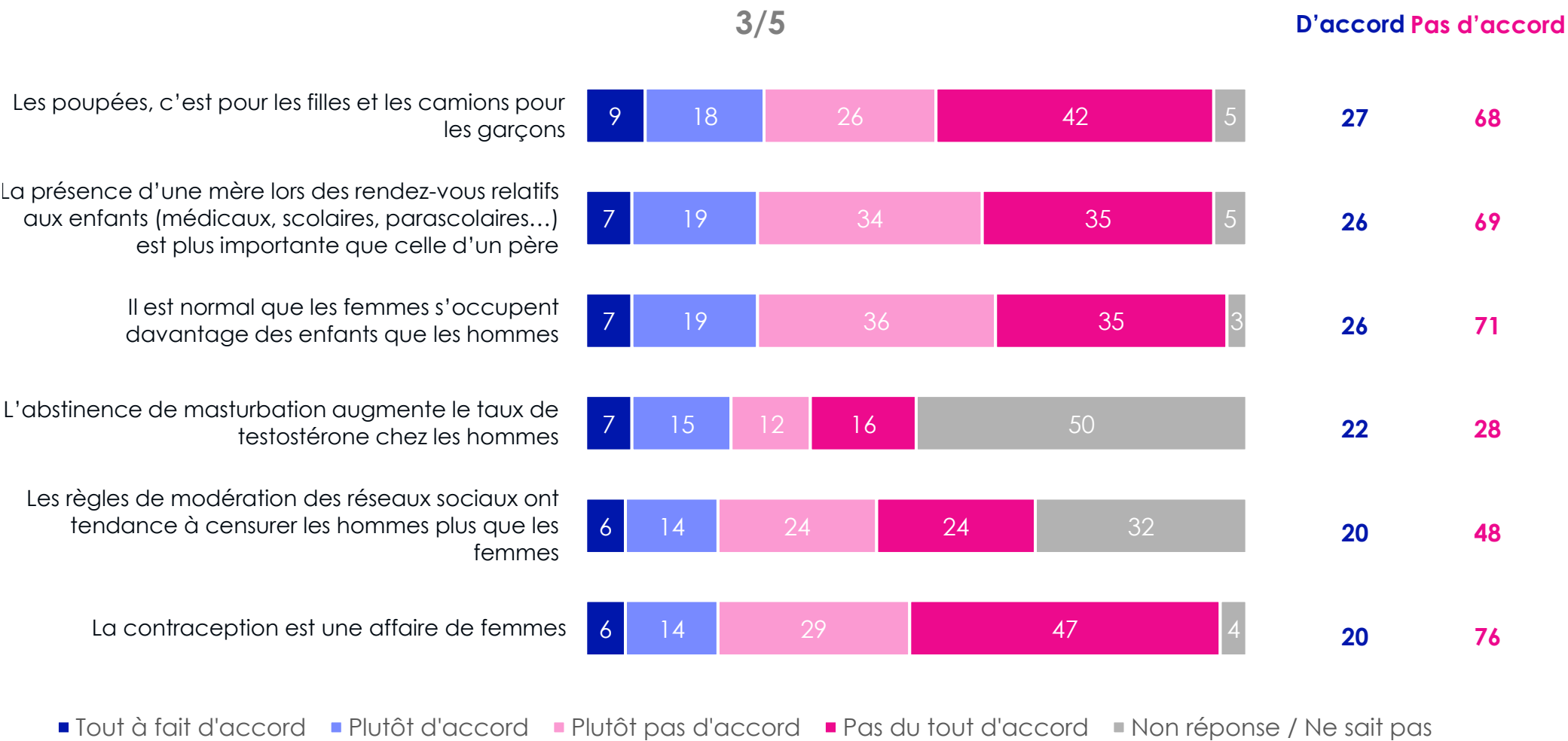
Un peu plus d'1 Français sur 2 approuve l'instauration de quotas pour les femmes dans l'administration et les entreprises. Dans le même temps, environ 1/3 d'entre eux considèrent que le féminisme menace la place et le rôle des hommes dans la société (1/4 des femmes accreditant cette affirmation).



♀ D'accord	%	♂ D'accord
61		50
36		44
28		47
25		39
21		35
25		31

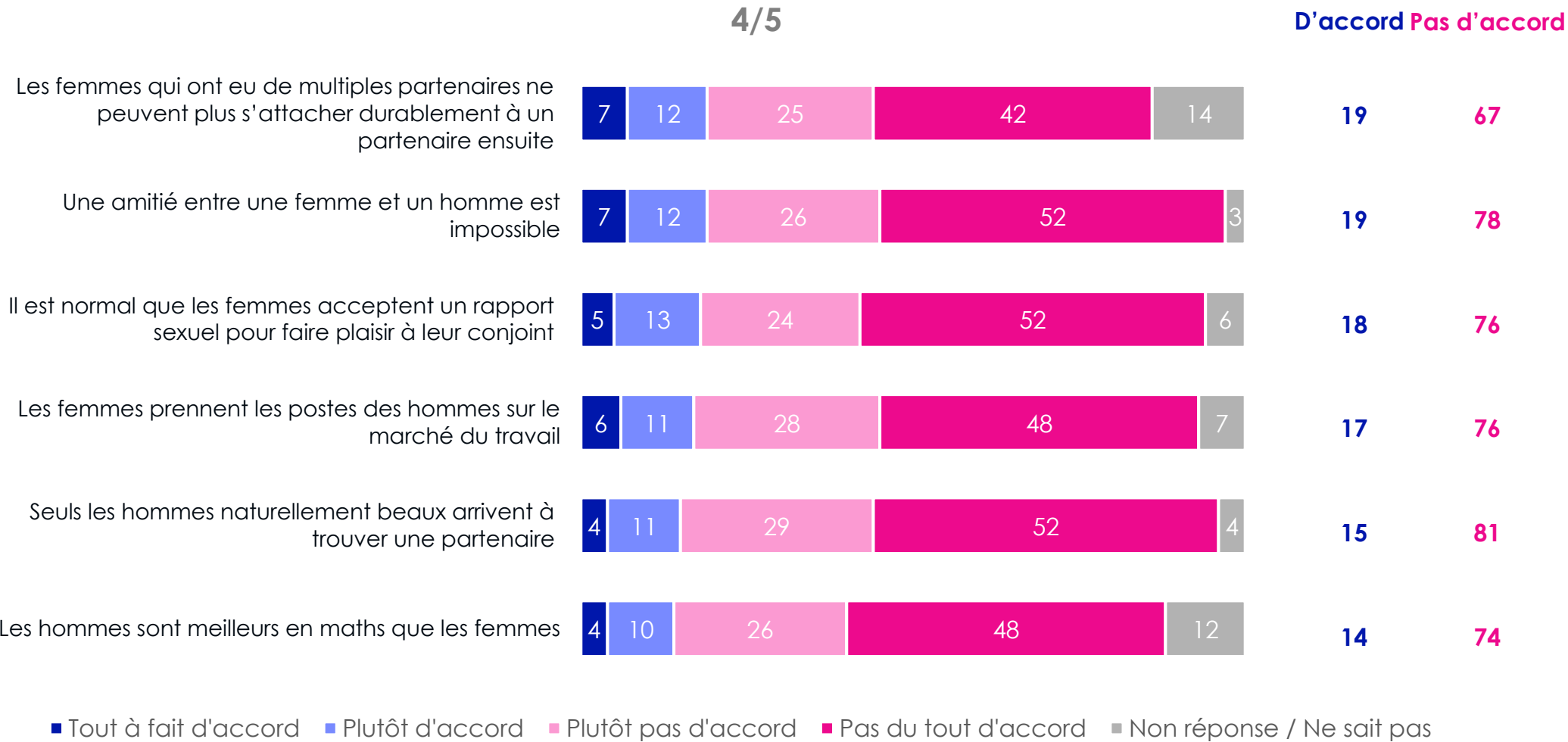
Dans quelle mesure êtes-vous d'accord avec les affirmations suivantes ?
Base : A tous, en %

Si d'autres stéréotypes sont moins partagés par les Français, un peu plus d'1/4 d'entre eux jugent tout de même normal que les femmes s'occupent davantage des enfants que les hommes ou approuvent les distinctions de genre dans le choix des jouets (filles : poupées ; garçons : camions)



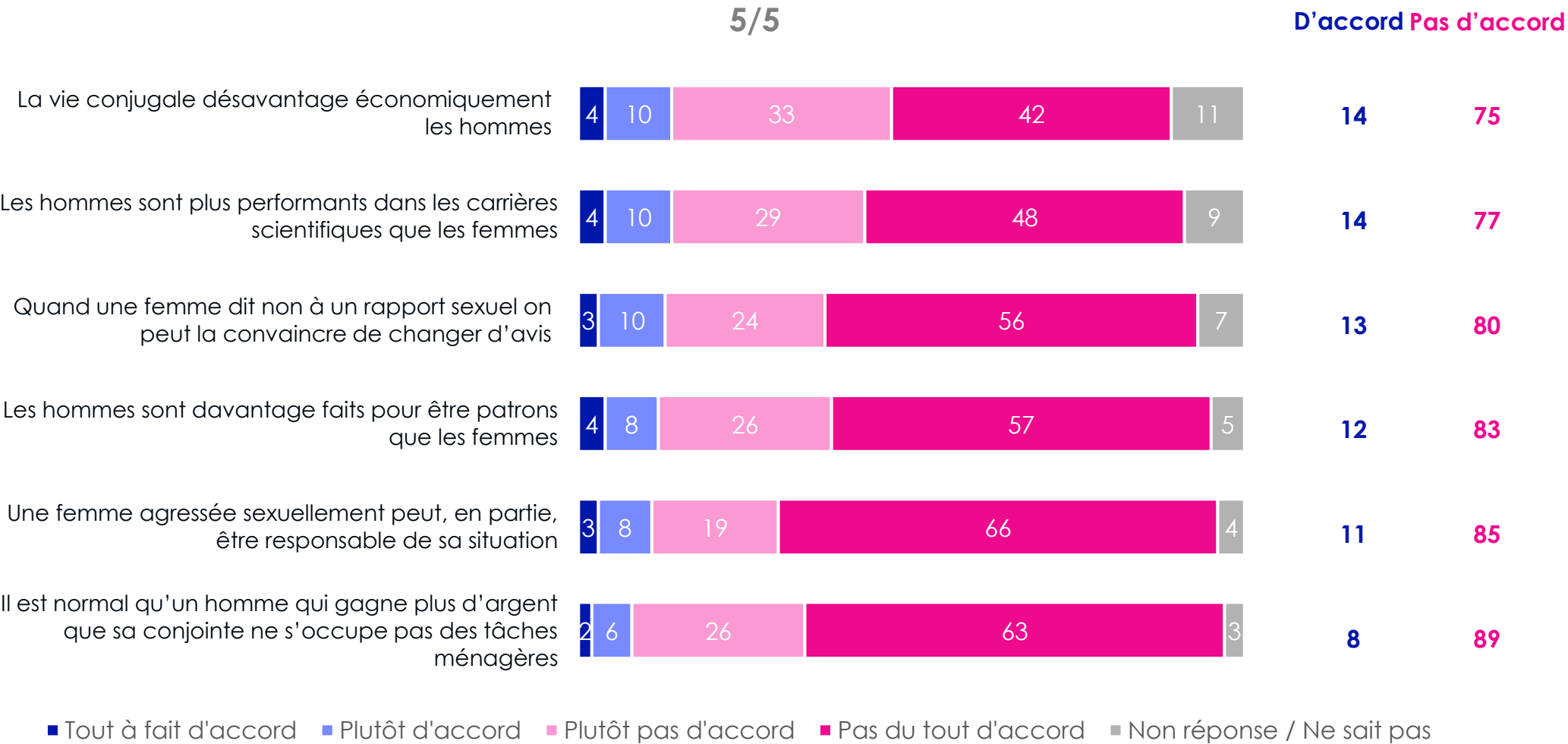
Dans quelle mesure êtes-vous d'accord avec les affirmations suivantes ?
Base : A tous, en %

Le reste des affirmations sexistes proposées réunit moins d'1 Français sur 5 (l'amitié femme-homme est impossible ; les femmes prennent les postes des hommes sur le marché du travail ; les hommes sont meilleurs en maths)...



Dans quelle mesure êtes-vous d'accord avec les affirmations suivantes ?
Base : A tous, en %

...voire une plus faible proportion d'entre eux, notamment concernant l'enjeu du consentement et des violences sexuelles (on peut convaincre une femme de changer d'avis quand elle a refusé un rapport sexuel ; une femme agressée peut être en partie responsable de sa situation)



Dans quelle mesure êtes-vous d'accord avec les affirmations suivantes ?
Base : A tous, en %

Adhésion à différents stéréotypes et clichés de genre – Évolutions auprès de l'ensemble de la population (1/2)



% D'accord avec les affirmations

	Mars 2022	Novembre 2022	Janvier 2024	Novembre 2024	Novembre 2025	
Une femme présidente est capable de diriger le pays	-	87	89	91	90	
Il est acceptable qu'une femme gagne plus que son conjoint	-	83	85	84	84	
Les hommes doivent protéger les femmes	-	71	68	73	76	▲ +3 pts
Il est normal que les femmes s'arrêtent plus longtemps de travailler après la naissance d'un enfant que les hommes	-	-	67	67	68	
Aujourd'hui, les hommes ne peuvent plus « draguer » sans prendre le risque d'être accusés de harcèlement	-	-	-	-	63	
Les femmes sont naturellement plus douces que les hommes	54	56	56	59	62	▲ +3 pts
Lors d'une séparation, les femmes sont avantagées par la justice par rapport aux hommes pour obtenir la garde des enfants	-	-	-	-	57	
Il est acceptable de réserver une proportion d'emplois dans l'administration et les entreprises (quotas) pour favoriser la carrière des femmes	-	53	57	56	55	
Il est normal que les femmes s'arrêtent de travailler pour s'occuper de leurs enfants	27	33	38	40	40	
A cause du féminisme, il est plus difficile pour les hommes de trouver une compagne et de se mettre en couple	-	-	-	-	37	
Le féminisme menace la place et le rôle des hommes dans la société	-	27	30	29	32	▲ +3 pts
Il est normal que les femmes prennent plus soin de leur physique que les hommes	26	26	27	26	28	
Les hommes ont naturellement plus le sens de l'orientation que les femmes	24	27	27	25	28	▲ +3 pts
Les poupées, c'est pour les filles et les camions pour les garçons	21	23	23	26	27	
La présence d'une mère lors des rendez-vous relatifs aux enfants (médicaux, scolaires, parascolaires...) est plus importante que celle d'un père**		24	25	24	26	
Il est normal que les femmes s'occupent davantage des enfants que les hommes	-	-	-	-	26	

Dans quelle mesure êtes-vous d'accord avec les affirmations suivantes ?*
Base : A tous, en % de réponses « D'accord »

*Avant la vague de novembre 2025, l'intitulé de la question était : « Etes vous tout à fait d'accord, plutôt d'accord, plutôt pas d'accord ou pas du tout d'accord avec les phrases suivantes ? »
** Pour cet item, les éléments entre parenthèses ont été ajoutés pour la vague de novembre 2025

Adhésion à différents stéréotypes et clichés de genre –
Évolutions auprès de l'ensemble de la population (2/2)



% D'accord avec les affirmations

	Mars 2022	Novembre 2022	Janvier 2024	Novembre 2024	Novembre 2025
L'abstinence de masturbation augmente le taux de testostérone chez les hommes	-	-	-	-	22
Les règles de modération des réseaux sociaux ont tendance à censurer les hommes plus que les femmes	-	-	-	-	20
La contraception est une affaire de femmes	-	18	20	19	20
Les femmes qui ont eu de multiples partenaires ne peuvent plus s'attacher durablement à un partenaire ensuite	-	-	-	-	19
Une amitié entre une femme et un homme est impossible	-	18	20	19	19
Il est normal que les femmes acceptent un rapport sexuel pour faire plaisir à leur conjoint	-	-	-	-	18
Les femmes prennent les postes des hommes sur le marché du travail	-	-	19	15	17
Seuls les hommes naturellement beaux arrivent à trouver une partenaire	-	-	-	-	15
Les hommes sont meilleurs en maths que les femmes	-	11	13	11	14
La vie conjugale désavantage économiquement les hommes	-	-	-	-	14
Les hommes sont plus performants dans les carrières scientifiques que les femmes	-	10	11	10	14
Quand une femme dit non à un rapport sexuel on peut la convaincre de changer d'avis	-	-	-	-	13
Les hommes sont davantage faits pour être patrons que les femmes	8	9	10	9	12
Une femme agressée sexuellement peut, en partie, être responsable de sa situation	13	12	12	11	11
Il est normal qu'un homme qui gagne plus d'argent que sa conjointe ne s'occupe pas des tâches ménagères	-	6	8	7	8

▼ +3 pts

▼ +4 pts

▼ +3 pts

Dans quelle mesure êtes-vous d'accord avec les affirmations suivantes ?*
Base : A tous, en % de réponses « D'accord »

*Avant la vague de novembre 2025, l'intitulé de la question était : « Etes vous tout à fait d'accord, plutôt d'accord, plutôt pas d'accord ou pas du tout d'accord avec les phrases suivantes ? »

Adhésion à différents stéréotypes et clichés de genre –
Évolutions auprès des femmes (1/2)



% D'accord avec les affirmations

	Mars 2022	Novembre 2022	Janvier 2024	Novembre 2024	Novembre 2025	
Une femme présidente est capable de diriger le pays	-	90	93	94	92	
Il est acceptable qu'une femme gagne plus que son conjoint	-	84	88	86	85	
Les hommes doivent protéger les femmes	-	65	64	69	72	▲ +3 pts
Il est normal que les femmes s'arrêtent plus longtemps de travailler après la naissance d'un enfant que les hommes	-	-	66	65	66	
Aujourd'hui, les hommes ne peuvent plus « draguer » sans prendre le risque d'être accusés de harcèlement	-	-	-	-	60	
Les femmes sont naturellement plus douces que les hommes	48	50	53	55	58	▲ +3 pts
Lors d'une séparation, les femmes sont avantagées par la justice par rapport aux hommes pour obtenir la garde des enfants	-	-	-	-	49	
Il est acceptable de réserver une proportion d'emplois dans l'administration et les entreprises (quotas) pour favoriser la carrière des femmes	-	57	62	61	61	
Il est normal que les femmes s'arrêtent de travailler pour s'occuper de leurs enfants	21	27	34	35	36	
A cause du féminisme, il est plus difficile pour les hommes de trouver une compagne et de se mettre en couple	-	-	-	-	28	
Le féminisme menace la place et le rôle des hommes dans la société	-	22	23	24	25	
Il est normal que les femmes prennent plus soin de leur physique que les hommes	18	17	18	19	21	
Les hommes ont naturellement plus le sens de l'orientation que les femmes	18	20	22	23	25	
Les poupées, c'est pour les filles et les camions pour les garçons	13	13	13	16	18	
La présence d'une mère lors des rendez-vous relatifs aux enfants (médicaux, scolaires, parascolaires...) est plus importante que celle d'un père**		21	21	20	24	▲ +4 pts
Il est normal que les femmes s'occupent davantage des enfants que les hommes	-	-	-	-	22	

Dans quelle mesure êtes-vous d'accord avec les affirmations suivantes ?*
Base : A tous, en % de réponses « **D'accord** »

*Avant la vague de novembre 2025, l'intitulé de la question était : « Etes vous tout à fait d'accord, plutôt d'accord, plutôt pas d'accord ou pas du tout d'accord avec les phrases suivantes ? »

** Pour cet item, les éléments entre parenthèses ont été ajoutés pour la vague de novembre 2025

Adhésion à différents stéréotypes et clichés de genre –
Évolutions auprès des femmes (2/2)



% D'accord avec les affirmations

	Mars 2022	Novembre 2022	Janvier 2024	Novembre 2024	Novembre 2025
L'abstinence de masturbation augmente le taux de testostérone chez les hommes	-	-	-	-	15
Les règles de modération des réseaux sociaux ont tendance à censurer les hommes plus que les femmes	-	-	-	-	14
La contraception est une affaire de femmes	-	16	16	17	18
Les femmes qui ont eu de multiples partenaires ne peuvent plus s'attacher durablement à un partenaire ensuite	-	-	-	-	13
Une amitié entre une femme et un homme est impossible	-	18	20	17	17
Il est normal que les femmes acceptent un rapport sexuel pour faire plaisir à leur conjoint	-	-	-	-	11
Les femmes prennent les postes des hommes sur le marché du travail	-	-	18	14	15
Seuls les hommes naturellement beaux arrivent à trouver une partenaire	-	-	-	-	10
Les hommes sont meilleurs en maths que les femmes	-	9	9	9	13
La vie conjugale désavantage économiquement les hommes	-	-	-	-	8
Les hommes sont plus performants dans les carrières scientifiques que les femmes	-	8	9	7	10
Quand une femme dit non à un rapport sexuel on peut la convaincre de changer d'avis	-	-	-	-	9
Les hommes sont davantage faits pour être patrons que les femmes	6	5	6	5	8
Une femme agressée sexuellement peut, en partie, être responsable de sa situation	9	9	9	9	8
Il est normal qu'un homme qui gagne plus d'argent que sa conjointe ne s'occupe pas des tâches ménagères	-	4	6	4	6

▲ +4 pts

▲ +3 pts

▲ +3 pts

Dans quelle mesure êtes-vous d'accord avec les affirmations suivantes ?*
Base : A tous, en % de réponses « **D'accord** »

*Avant la vague de novembre 2025, l'intitulé de la question était : « Etes vous tout à fait d'accord, plutôt d'accord, plutôt pas d'accord ou pas du tout d'accord avec les phrases suivantes ? »

Adhésion à différents stéréotypes et clichés de genre – Évolutions auprès des hommes (1/2)



% D'accord avec les affirmations

	Mars 2022	Novembre 2022	Janvier 2024	Novembre 2024	Novembre 2025
Une femme présidente est capable de diriger le pays	-	84	86	87	87
Il est acceptable qu'une femme gagne plus que son conjoint	-	81	83	83	83
Les hommes doivent protéger les femmes	-	77	73	77	80
Il est normal que les femmes s'arrêtent plus longtemps de travailler après la naissance d'un enfant que les hommes	-	-	68	70	70
Aujourd'hui, les hommes ne peuvent plus « draguer » sans prendre le risque d'être accusés de harcèlement	-	-	-	-	68
Les femmes sont naturellement plus douces que les hommes	61	62	61	64	65
Lors d'une séparation, les femmes sont avantagées par la justice par rapport aux hommes pour obtenir la garde des enfants	-	-	-	-	64
Il est acceptable de réserver une proportion d'emplois dans l'administration et les entreprises (quotas) pour favoriser la carrière des femmes	-	48	51	49	50
Il est normal que les femmes s'arrêtent de travailler pour s'occuper de leurs enfants	34	40	42	46	44
A cause du féminisme, il est plus difficile pour les hommes de trouver une compagne et de se mettre en couple	-	-	-	-	47
Le féminisme menace la place et le rôle des hommes dans la société	-	33	37	36	39
Il est normal que les femmes prennent plus soin de leur physique que les hommes	35	35	36	36	35
Les hommes ont naturellement plus le sens de l'orientation que les femmes	31	35	34	29	31
Les poupées, c'est pour les filles et les camions pour les garçons	30	34	36	37	38
La présence d'une mère lors des rendez-vous relatifs aux enfants (médicaux, scolaires, parascolaires...) est plus importante que celle d'un père**		26	28	28	29
Il est normal que les femmes s'occupent davantage des enfants que les hommes	-	-	-	-	30

▲ +3 pts

▲ +3 pts

Dans quelle mesure êtes-vous d'accord avec les affirmations suivantes ?*
Base : A tous, en % de réponses « **D'accord** »

*Avant la vague de novembre 2025, l'intitulé de la question était : « Etes vous tout à fait d'accord, plutôt d'accord, plutôt pas d'accord ou pas du tout d'accord avec les phrases suivantes ? »

** Pour cet item, les éléments entre parenthèses ont été ajoutés pour la vague de novembre 2025

Adhésion à différents stéréotypes et clichés de genre –
Évolutions auprès des hommes (2/2)



% D'accord avec les affirmations

	Mars 2022	Novembre 2022	Janvier 2024	Novembre 2024	Novembre 2025
L'abstinence de masturbation augmente le taux de testostérone chez les hommes	-	-	-	-	29
Les règles de modération des réseaux sociaux ont tendance à censurer les hommes plus que les femmes	-	-	-	-	28
La contraception est une affaire de femmes	-	22	26	22	21
Les femmes qui ont eu de multiples partenaires ne peuvent plus s'attacher durablement à un partenaire ensuite	-	-	-	-	24
Une amitié entre une femme et un homme est impossible	-	19	21	21	20
Il est normal que les femmes acceptent un rapport sexuel pour faire plaisir à leur conjoint	-	-	-	-	24
Les femmes prennent les postes des hommes sur le marché du travail	-	-	20	15	18
Seuls les hommes naturellement beaux arrivent à trouver une partenaire	-	-	-	-	21
Les hommes sont meilleurs en maths que les femmes	-	13	17	15	16
La vie conjugale désavantage économiquement les hommes	-	-	-	-	21
Les hommes sont plus performants dans les carrières scientifiques que les femmes	-	12	14	15	17
Quand une femme dit non à un rapport sexuel on peut la convaincre de changer d'avis	-	-	-	-	17
Les hommes sont davantage faits pour être patrons que les femmes	12	13	14	14	16
Une femme agressée sexuellement peut, en partie, être responsable de sa situation	16	16	16	14	15
Il est normal qu'un homme qui gagne plus d'argent que sa conjointe ne s'occupe pas des tâches ménagères	-	9	10	10	10

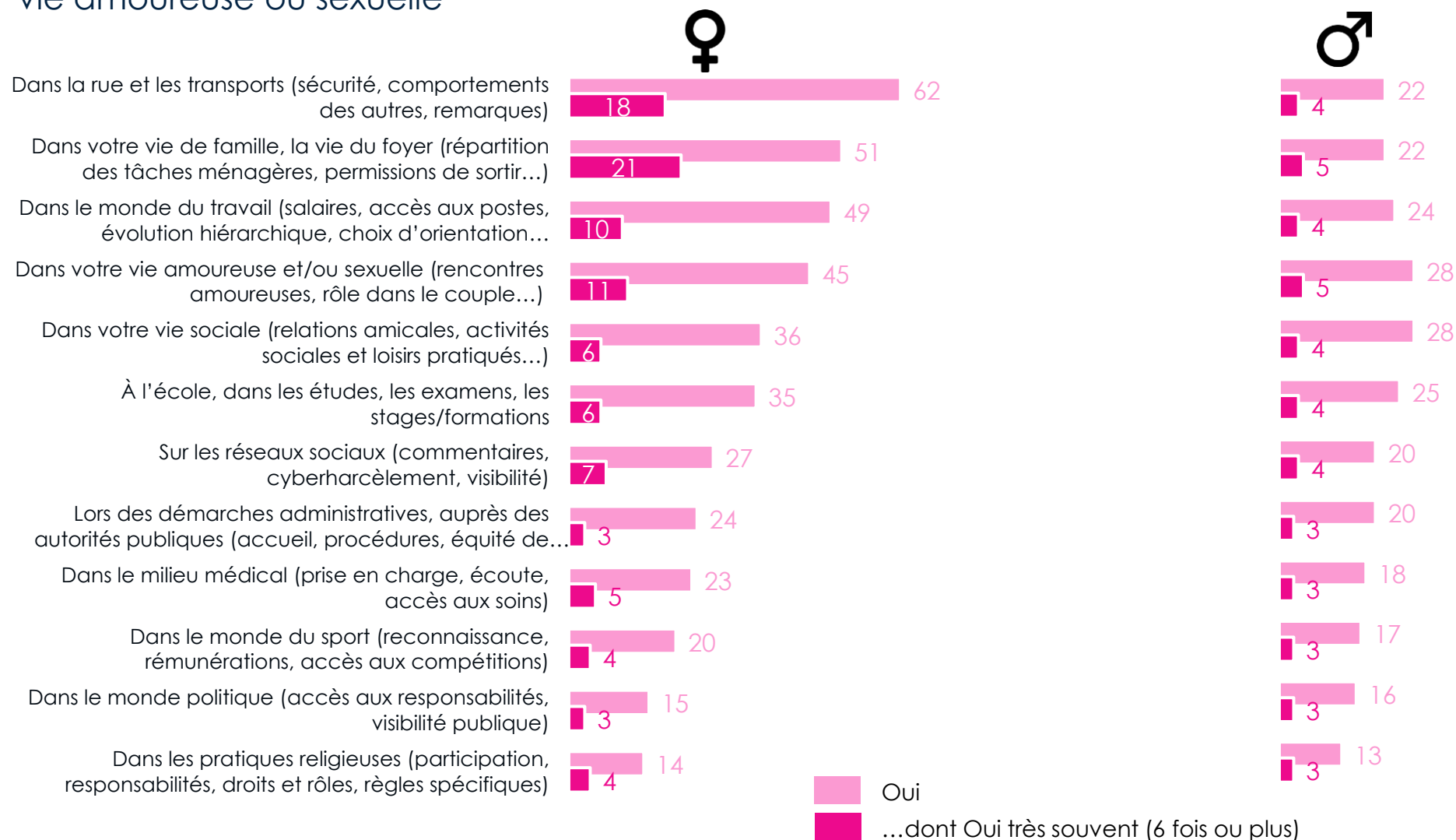
+3 pts

Dans quelle mesure êtes-vous d'accord avec les affirmations suivantes ?*
Base : A tous, en % de réponses « **D'accord** »

*Avant la vague de novembre 2025, l'intitulé de la question était : « Etes vous tout à fait d'accord, plutôt d'accord, plutôt pas d'accord ou pas du tout d'accord avec les phrases suivantes ? »

Expérience personnelle du sexisme

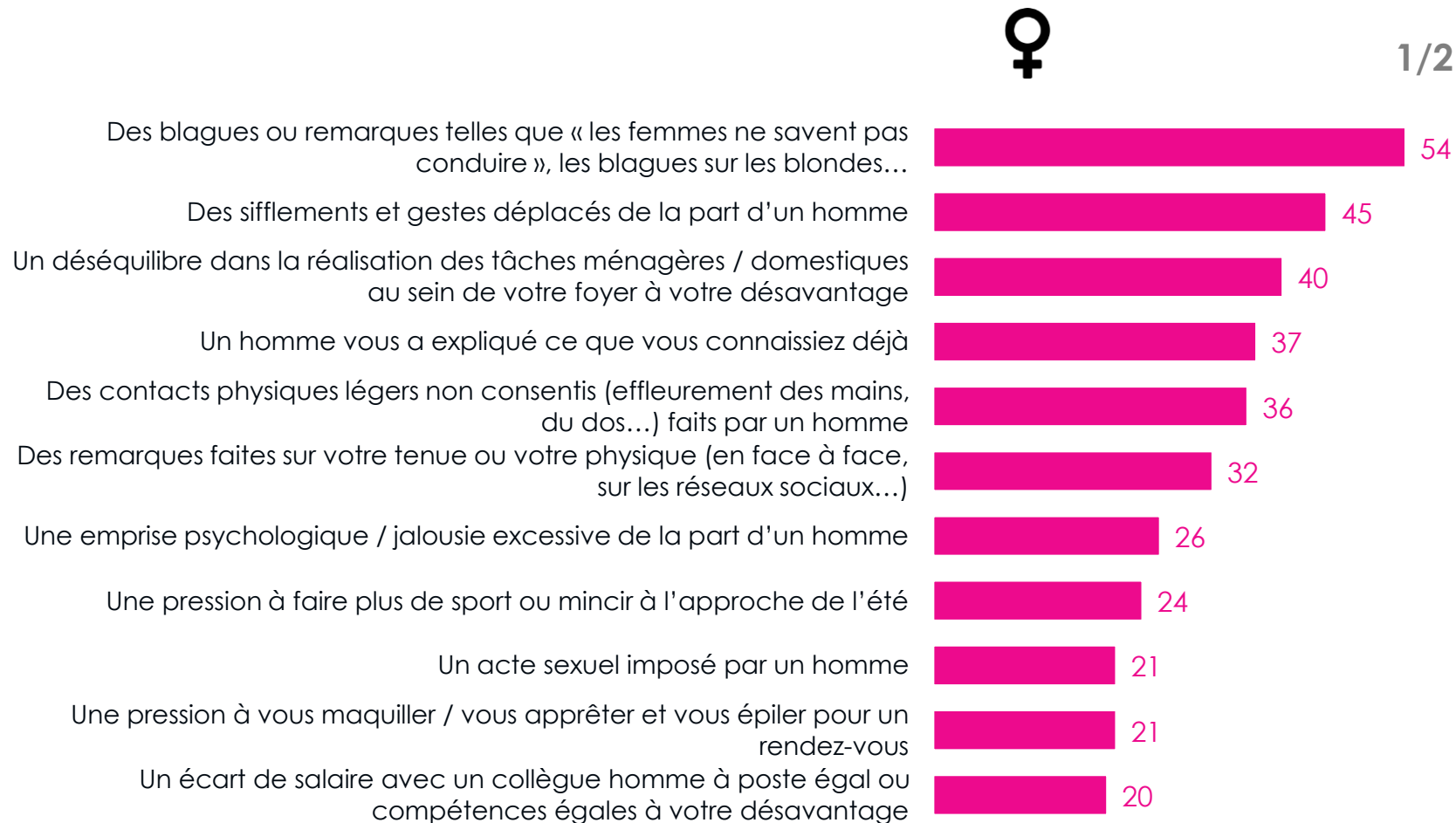
Plus de 6 femmes sur 10 indiquent avoir déjà été moins bien traitées en tant que femmes dans la rue et les transports, et environ la moitié dans leur vie de famille, le monde du travail ou dans leur vie amoureuse ou sexuelle



Dans les situations suivantes, avez-vous déjà eu personnellement l'impression d'avoir moins bien été traité.e en raison de votre sexe ?

Base : A tous, en % de réponses « Oui »

Un peu plus de la moitié des femmes déclarent avoir déjà subi personnellement des blagues ou remarques sexistes et près d'1 sur 2 des sifflements ou gestes déplacés de la part d'un homme. Les contacts physiques légers non consentis et les remarques sur la tenue ou le physique sont également cités par environ 1/3 d'entre elles.



84%
des femmes
déclarent avoir
déjà vécu au
moins une de ces
situations à
caractère sexiste

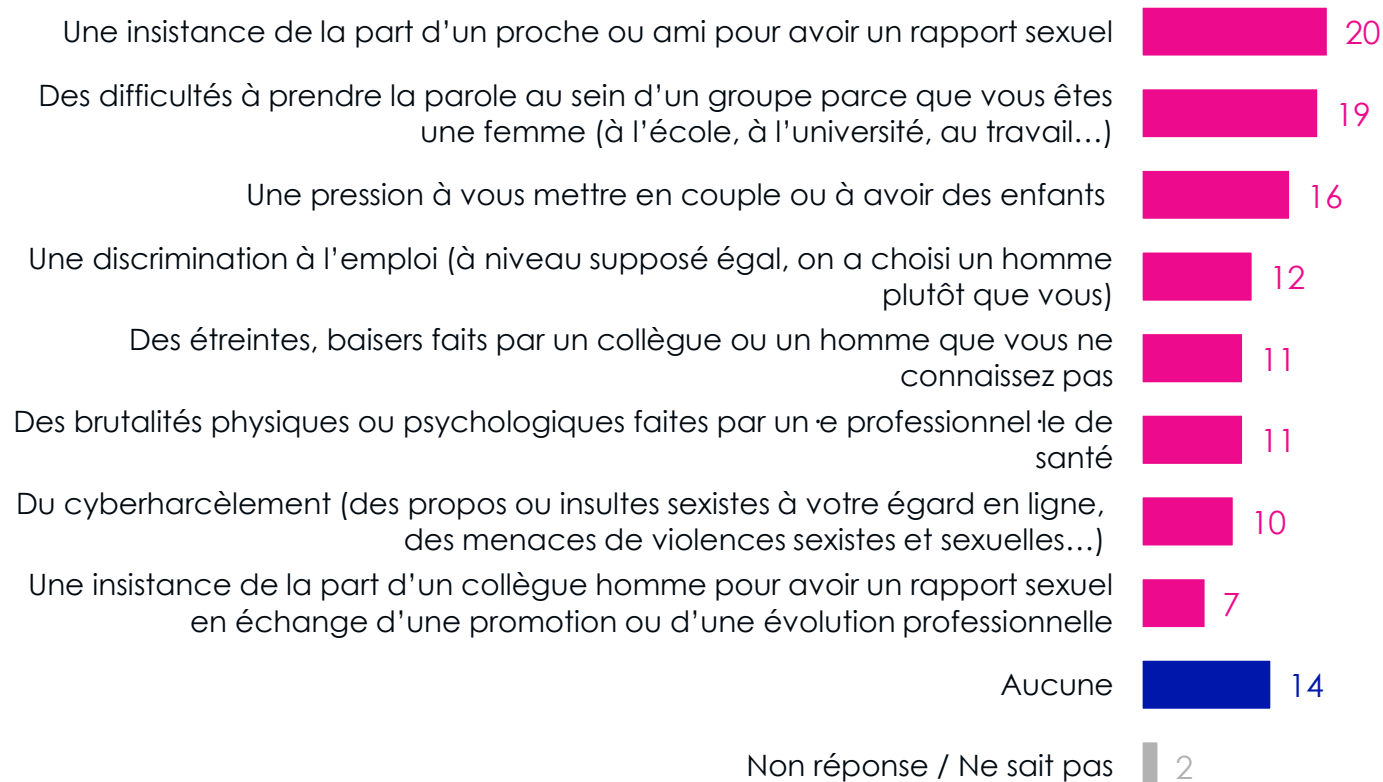
Parmi les situations suivantes, lesquelles avez-vous vécu personnellement (vous-même) ? Plusieurs réponses possibles

Base : Aux **femmes**, en %

D'autres situations sexistes plus marginales mais non négligeables sont rapportées, notamment concernant les violences (brutalité physique, agression sexuelle...). Au total, 84% des femmes indiquent avoir vécu au moins une de ces situations.



2/2



84%
des femmes
déclarent avoir
déjà vécu au moins
une de ces
situations à
caractère sexiste

Parmi les situations suivantes, lesquelles avez-vous vécu personnellement (vous-même) ? Plusieurs réponses possibles

Base : Aux **femmes**, en %

Les situations sexistes vécues par les femmes – Évolutions (1/2)



	Mars 2022	Novembre 2022	Janvier 2024	Novembre 2024	Novembre 2025	
Des blagues ou remarques telles que « les femmes ne savent pas conduire », les blagues sur les blondes...	57	57	60	58	54	▲ -4 pts
Des sifflements et gestes déplacés de la part d'un homme	42	41	42	45	45	
Un déséquilibre dans la réalisation des tâches ménagères / domestiques au sein de votre foyer à votre désavantage***	34	41	42	41	40	
Un homme vous a expliqué ce que vous connaissiez déjà*	26	38	37	41	37	▲ -4 pts
Des contacts physiques légers (effleurement des mains, du dos...) non consentis faits par un homme	31	33	34	36	36	
Des remarques faites sur votre tenue ou votre physique (en face à face, sur les réseaux sociaux...)	37	29	31	32	32	
Une emprise psychologique / jalousie excessive de la part d'un homme**	20	22	22	25	26	
Une pression à faire plus de sport ou mincir à l'approche de l'été	-	25	26	25	24	
Un acte sexuel imposé par un homme	13	14	12	14	21	▼ +7 pts
Une pression à vous maquiller / vous apprêter et vous épiler pour un rendez-vous	-	21	20	22	21	
Un écart de salaire avec un collègue homme à poste égal ou compétences égales à votre désavantage***	21	23	24	21	20	

* Avant novembre 2022, l'intitulé de l'item était : « Un homme vous a expliqué ce que vous connaissiez déjà (mansplaining) »

** Avant novembre 2022, l'intitulé de l'item était : « Une emprise psychologique / jalousie excessive de la part d'un conjoint »

*** Pour ces 2 items, la mention « à votre désavantage » a été ajoutée pour la vague de novembre 2025

Parmi les situations suivantes, lesquelles avez-vous vécu personnellement (vous-même) ? Plusieurs réponses possibles

Base : Aux **femmes**, en %

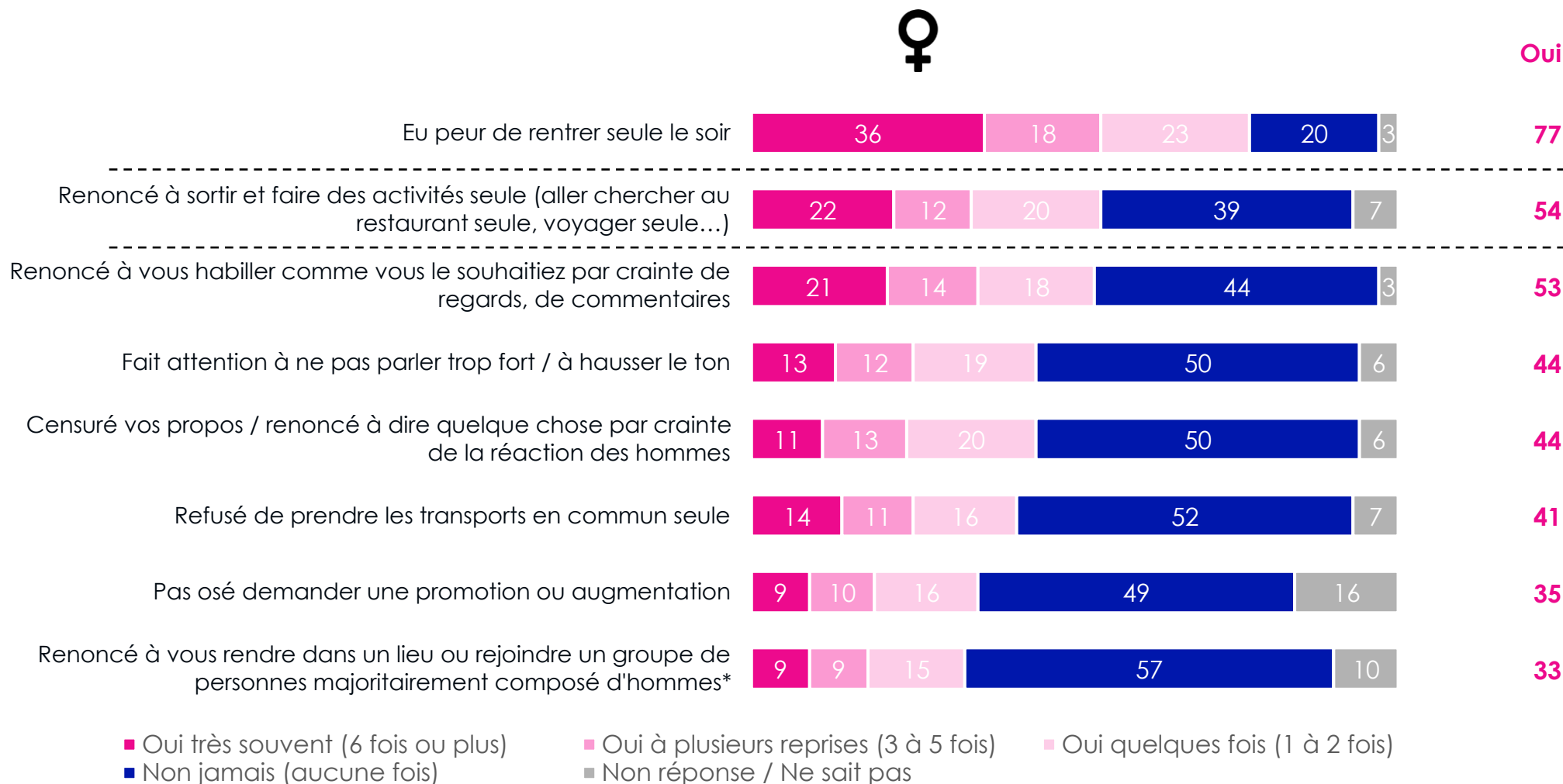
Les situations sexistes vécues par les femmes – Évolutions (2/2)



	Mars 2022	Novembre 2022	Janvier 2024	Novembre 2024	Novembre 2025	
Une insistance de la part d'un proche ou ami pour avoir un rapport sexuel	13	14	13	14	20	▼ +6 pts
Des difficultés à prendre la parole au sein d'un groupe parce que vous êtes une femme (à l'école, à l'université, au travail...)	15	18	17	18	19	
Une pression à vous mettre en couple ou avoir des enfants	-	-	-	-	16	
Une discrimination à l'emploi (à niveau supposé égal, on a choisi un homme plutôt que vous)	12	13	12	10	12	
Des étreintes, baisers faits par un collègue ou un homme que vous ne connaissez pas	8	7	8	10	11	
Des brutalités physiques ou psychologiques faites par un.e professionnel.le de santé	7	8	9	8	11	▼ +3 pts
Du cyberharcèlement (des propos ou insultes sexistes à votre égard en ligne, des menaces de violences sexistes et sexuelles...)	-	-	-	-	10	
Une insistance de la part d'un collègue homme pour avoir un rapport sexuel en échange d'une promotion ou d'une évolution professionnelle	4	4	5	5	7	
Aucune	13	11	12	11	14	▼ +3 pts
Non réponse / Ne sait pas	3	4	3	2	2	

Parmi les situations suivantes, lesquelles avez-vous vécu personnellement (vous-même) ? *Plusieurs réponses possibles*
Base : Aux **femmes**, en %

De nombreuses femmes déclarent avoir déjà évité ou craint d'adopter certains comportements : plus de 3/4 d'entre elles indiquent avoir déjà eu peur de rentrer seules le soir et une courte majorité à avoir renoncé à sortir seules ou à s'habiller comme elles le souhaitent



88%

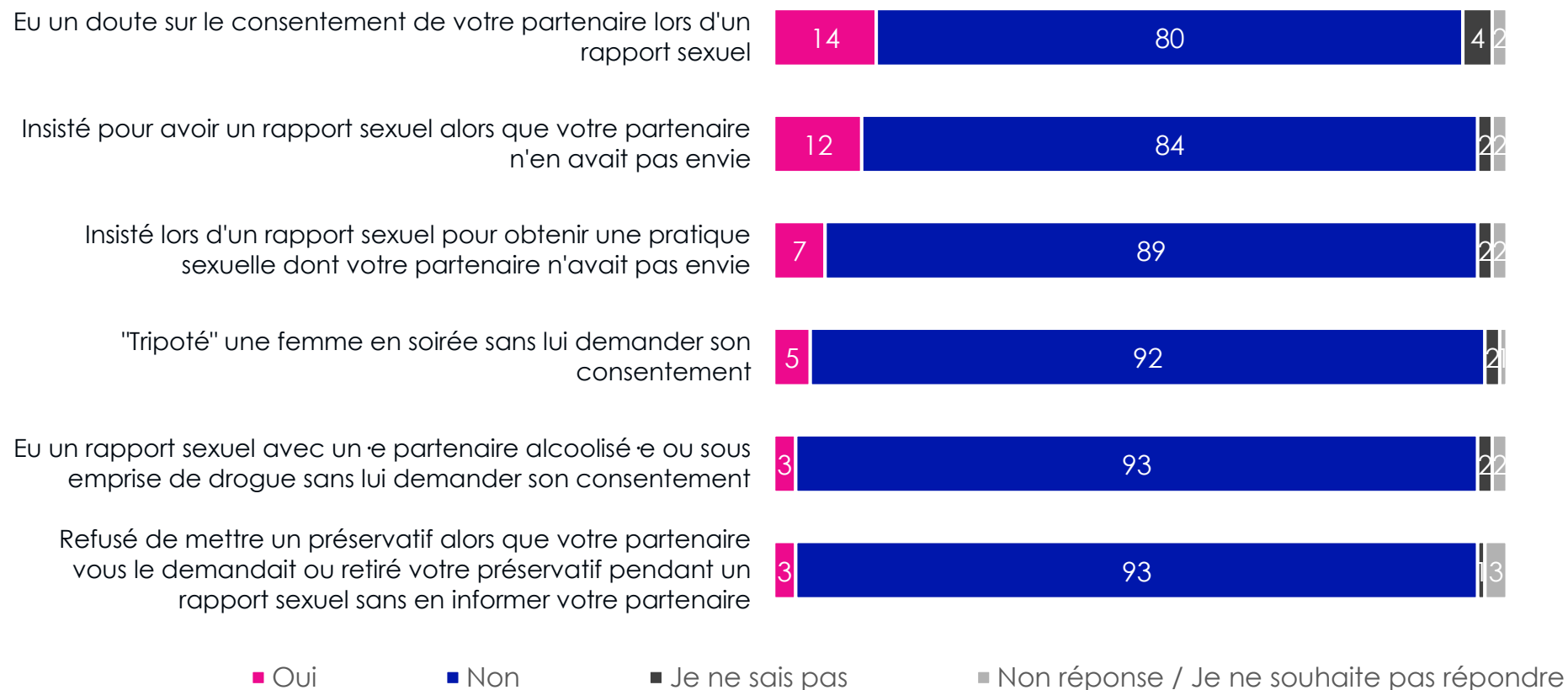
des femmes
déclarent avoir
déjà évité ou
craint au moins
une de ces
situations

En tant que femme, au cours de votre vie, avez-vous déjà ... ?

Base : Aux **femmes**, en %

*(réunion professionnelle, soirée...)

1 homme sur 4 indique avoir déjà eu un comportement remettant en cause le consentement de sa ou son partenaire, les situations les plus évoquées étant un doute sur le consentement lors d'un rapport sexuel et le fait d'avoir insisté pour avoir un rapport alors que son / sa partenaire n'en avait pas envie



26%
des hommes
déclarent avoir
déjà remis en cause
le consentement
de leur partenaire

Vous êtes-vous déjà retrouvé dans une situation où vous avez ... ?

Base : Aux **hommes**, en %

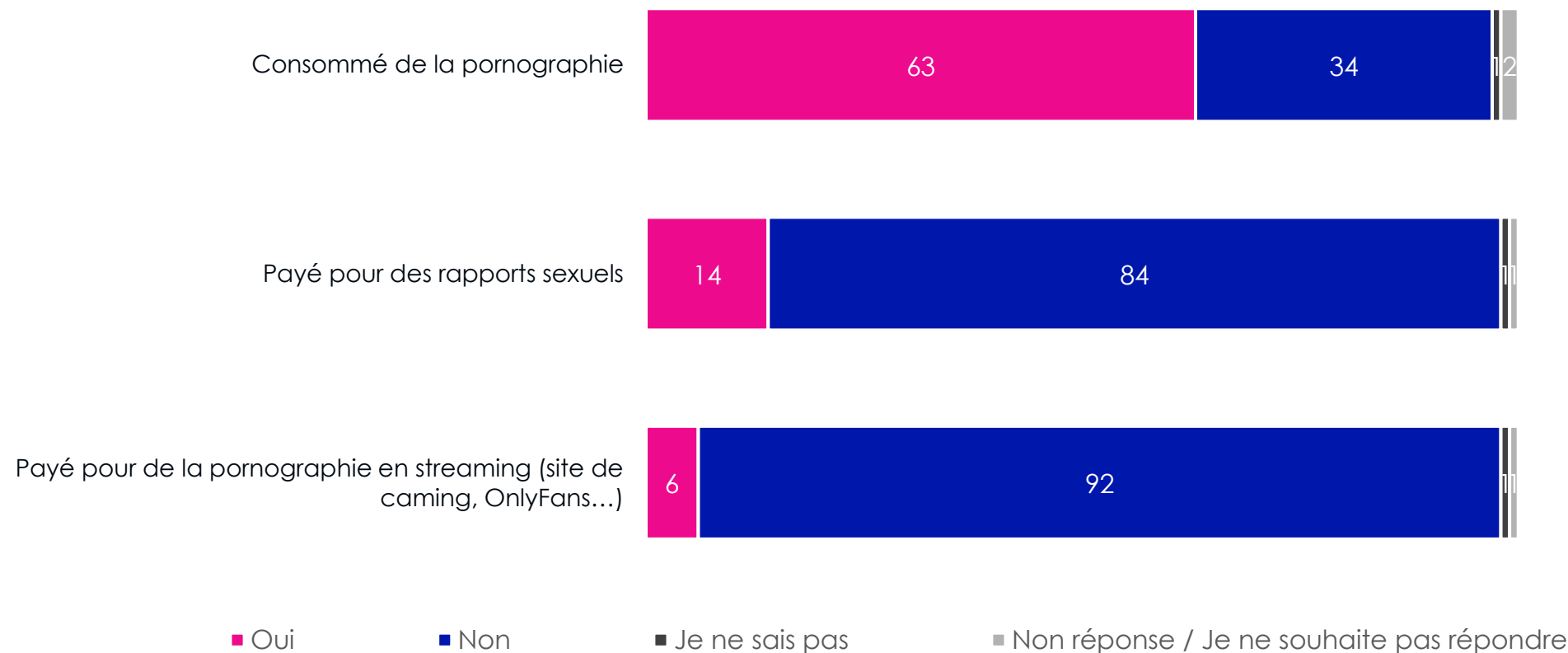


% Évoquent ces situations

	Novembre 2022	Janvier 2024	Novembre 2024	Novembre 2025
Eu un doute sur le consentement de votre partenaire lors d'un rapport sexuel	10	12	10	14
Insisté pour avoir un rapport sexuel alors que votre partenaire n'en avait pas envie	12	11	13	12
Insisté lors d'un rapport sexuel pour obtenir une pratique sexuelle dont votre partenaire n'avait pas envie	-	-	-	7
« Tripoté » une femme en soirée sans lui demander son consentement	5	6	4	5
Eu un rapport sexuel avec un.e partenaire alcoolisé.e ou sous emprise de drogue sans lui demander son consentement	3	5	4	3
Refusé de mettre un préservatif alors que votre partenaire vous le demandait ou retiré votre préservatif pendant un rapport sexuel sans en informer votre partenaire	-	-	-	3

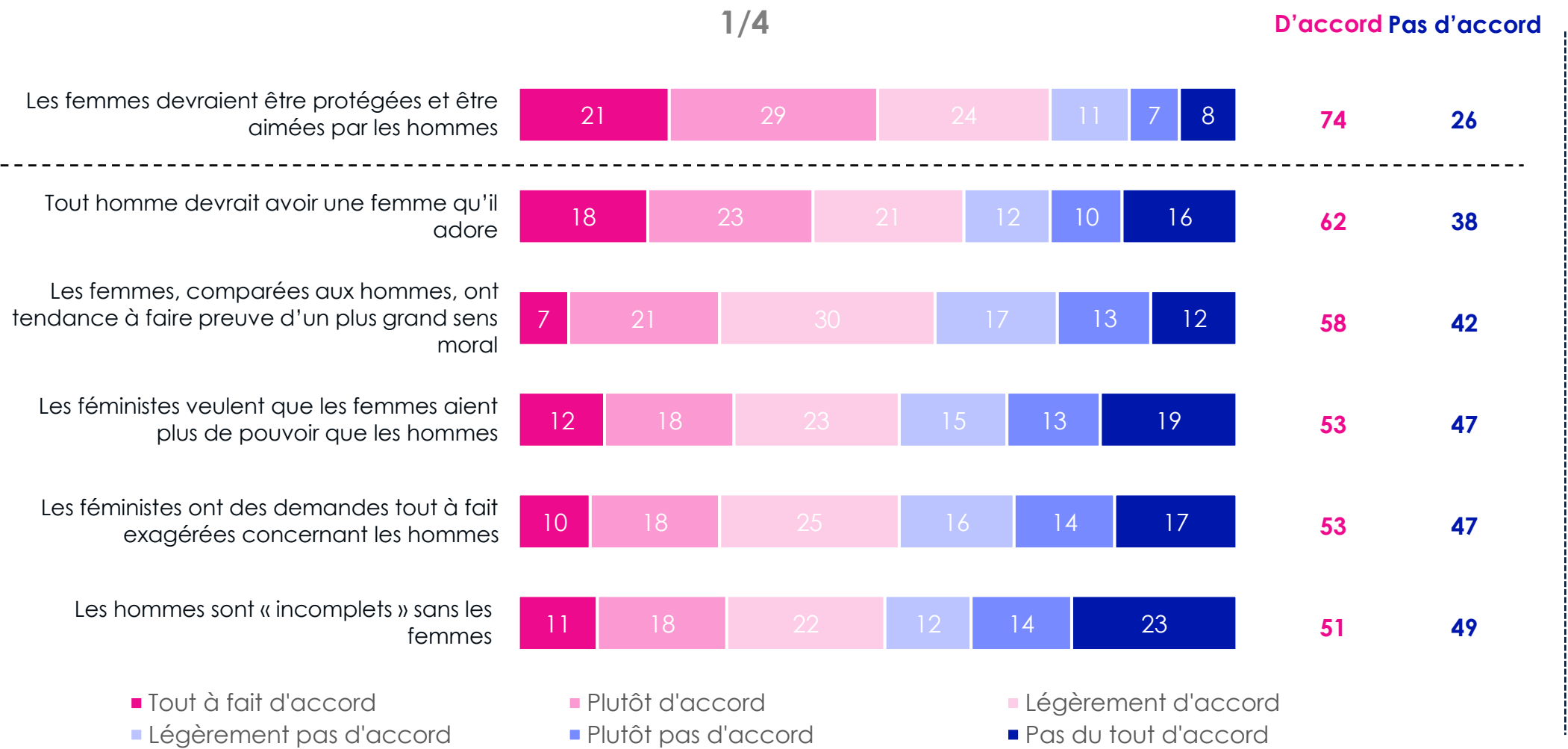
+4 pts

Près de 2/3 des hommes disent avoir déjà consommé de la pornographie, la proportion de ceux ayant payé pour de la pornographie en streaming étant néanmoins très réduite. 14% indiquent par ailleurs avoir déjà payé pour des rapports sexuels.



Le rapport aux masculinités et aux féminités

Certaines idées reçues à propos des comportements inhérents aux hommes et aux femmes sont bien ancrées au sein de la population : près de 3/4 des Français estiment que les femmes doivent être protégées et aimées par les hommes. Par ailleurs, une courte majorité considère que les féministes ont des demandes exagérées et qu'elles cherchent à ce que les femmes aient plus de pouvoir que les hommes.



Dans quelle mesure êtes-vous d'accord avec les affirmations suivantes ... ?
Base : A tous, en %

Bien que moins partagés, certains préjugés sont néanmoins bien présents : un peu moins de la moitié des Français pensent ainsi que la plupart des femmes interprètent des remarques ou actes anodins comme sexistes ou que les femmes ont une « pureté » strictement féminine



2/4

D'accord Pas d'accord

Lors d'une catastrophe, les femmes doivent être sauvées avant les hommes



45

55

38

52

La plupart des femmes interprètent des remarques ou des actes anodins comme étant sexistes



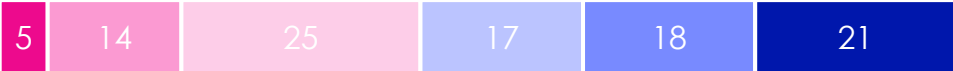
45

55

42

51

Beaucoup de femmes ont une espèce de « pureté » que la plupart des hommes n'ont pas



44

56

45

43

Les femmes sont trop rapidement offensées



44

56

39

50

Il y a beaucoup de femmes à qui cela plaît d'exciter les hommes en semblant sexuellement intéressées pour ensuite refuser leurs avances



42

58

39

45

Les femmes, comparées aux hommes, ont tendance à être plus cultivées et à avoir plus de bon-goût



42

58

43

42

- Tout à fait d'accord

Plutôt d'accord

Légèrement d'accord
- Légèrement pas d'accord

Plutôt pas d'accord

Pas du tout d'accord

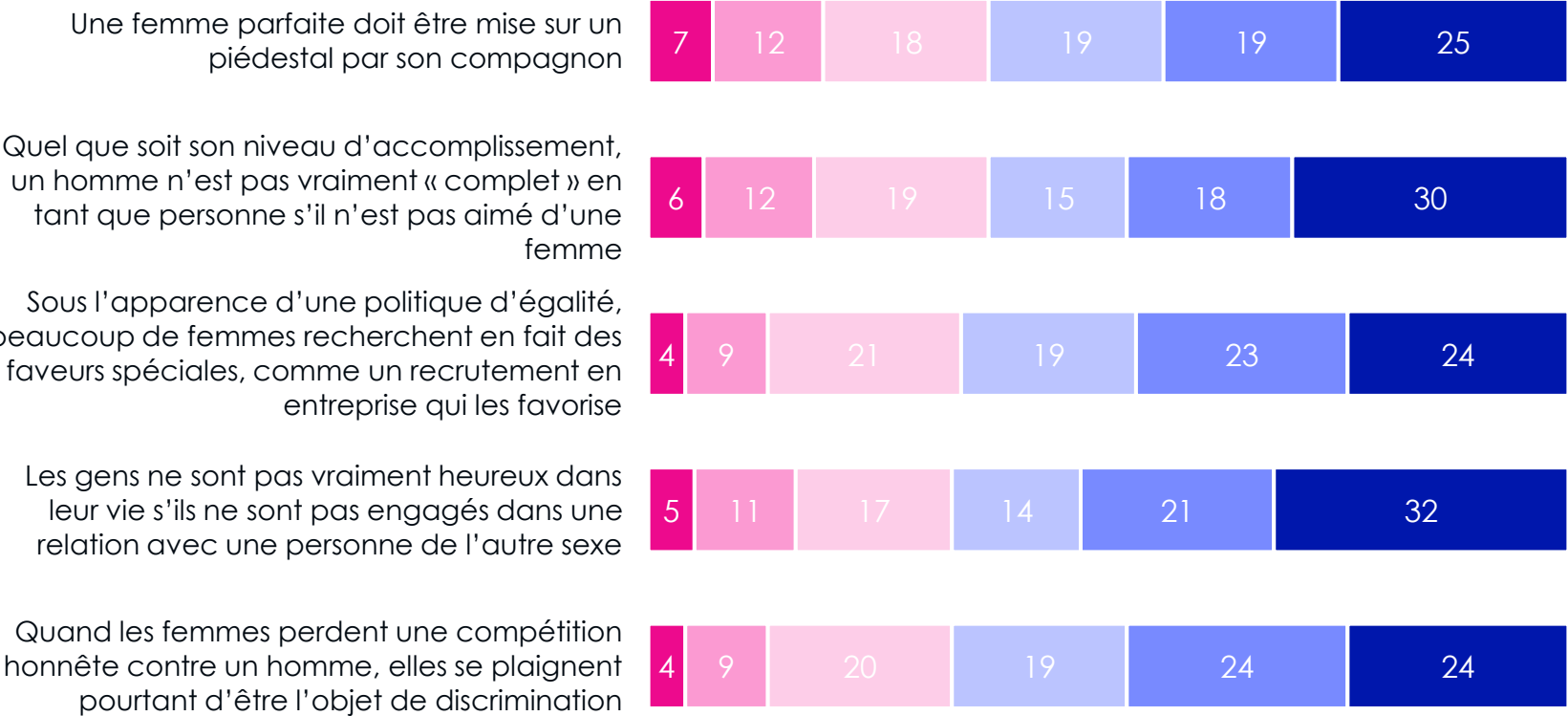
Dans quelle mesure êtes-vous d'accord avec les affirmations suivantes ... ?
Base : A tous, en %

Si elles sont majoritairement rejetées, d'autres affirmations (notamment autour du couple) réunissent près d'1/3 des Français, qui considèrent qu'un homme n'est pas vraiment complet s'il n'est pas aimé d'une femme ou qu'on ne peut pas vraiment être heureux en restant célibataire



3/4

D'accord Pas d'accord



37

63

37

63

34

66

33

67

33

67

32

43

33

41

30

36

26

40

27

39

- Tout à fait d'accord
- Plutôt d'accord
- Légèrement d'accord
- Légèrement pas d'accord
- Plutôt pas d'accord
- Pas du tout d'accord

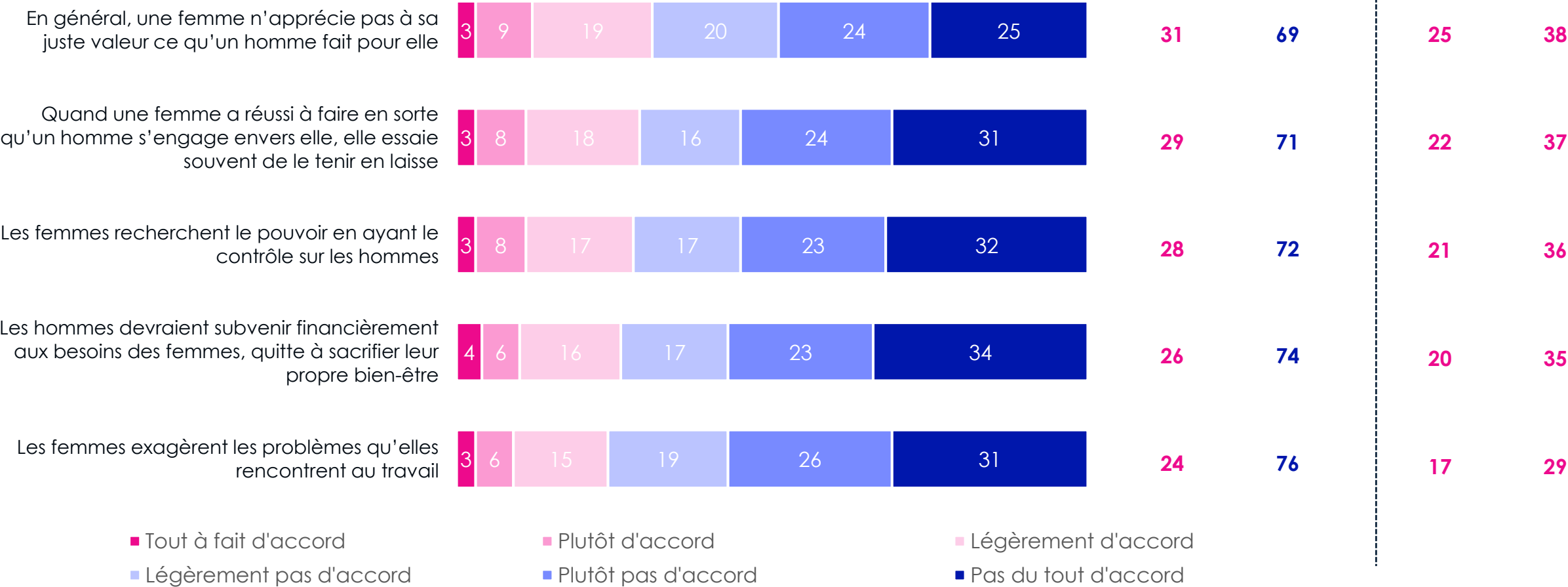
Dans quelle mesure êtes-vous d'accord avec les affirmations suivantes ... ?
Base : A tous, en %

Enfin, certaines idées reçues sont bien moins établies mais sont malgré tout soutenues par environ 1/4 des Français, comme le fait que les femmes exagèrent leurs problèmes au travail ou que les hommes doivent subvenir financièrement aux besoins des femmes quitte à sacrifier leur bien-être



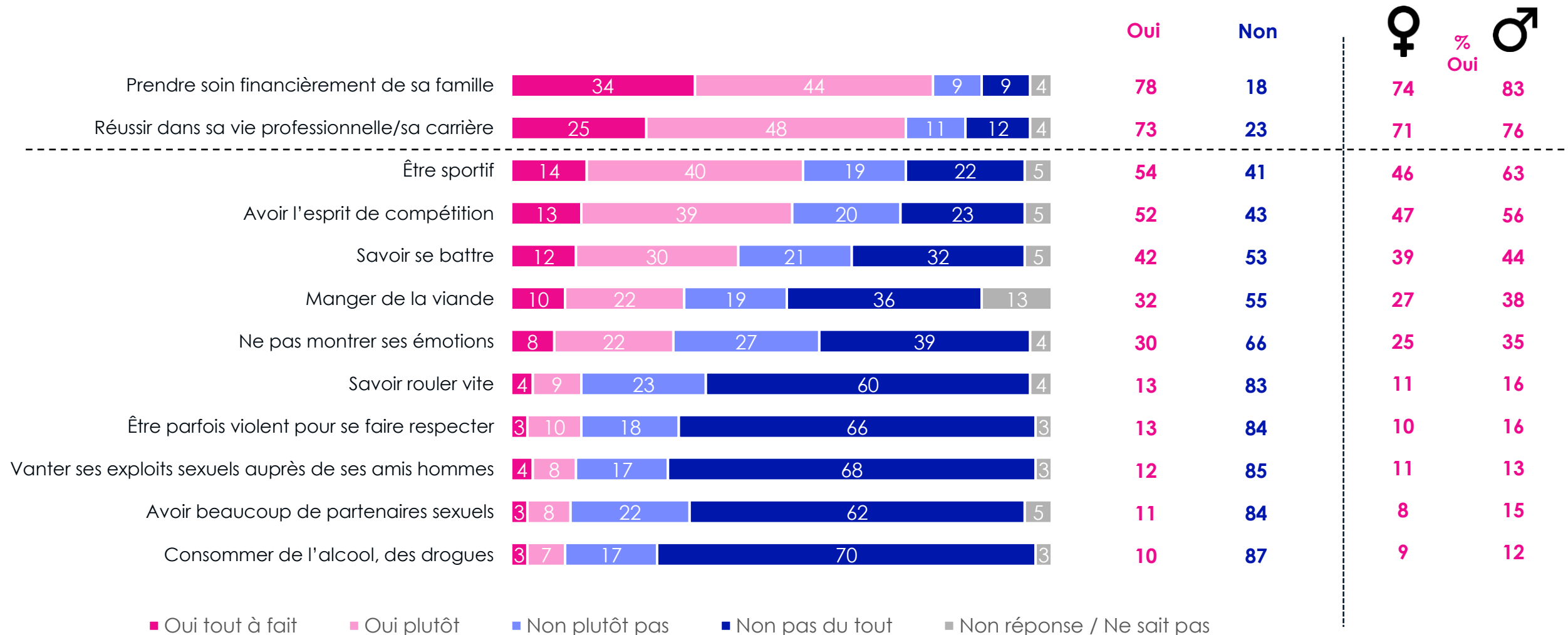
4/4

D'accord Pas d'accord



Dans quelle mesure êtes-vous d'accord avec les affirmations suivantes ... ?
Base : A tous, en %

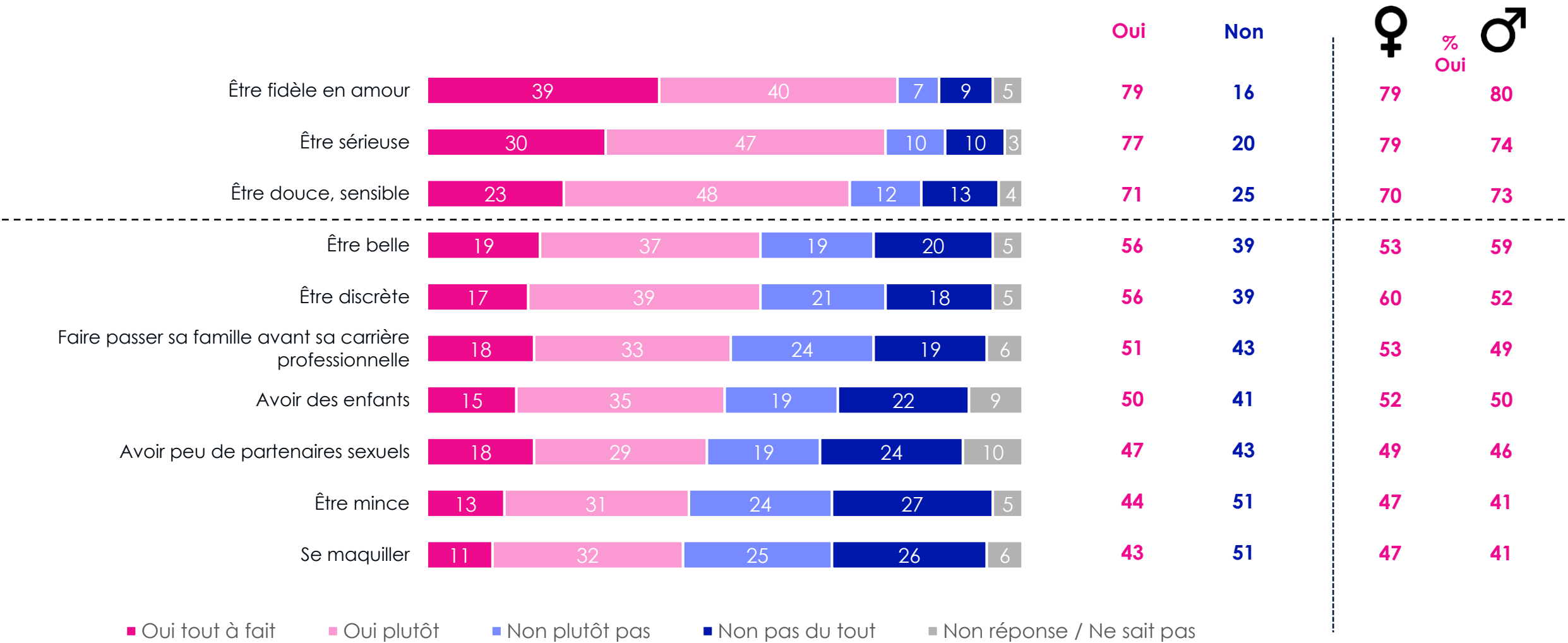
La réussite sociale et financière est particulièrement liée à l'identité masculine pour les Français : pour 3/4 d'entre eux, un homme doit prendre soin financièrement de sa famille et réussir sa vie professionnelle pour correspondre à ce qu'on attend de lui dans la société



Pour correspondre à ce qu'on attend des hommes dans la société, pensez-vous qu'il faut ... ?

Base : A tous, en %

Parallèlement, une large majorité de Français estiment qu'une femme doit être fidèle en amour, sérieuse, douce et sensible pour correspondre à ce que l'on attend d'elle



Pour correspondre à ce qu'on attend des femmes dans la société, pensez-vous qu'il faut ... ?
Base : A tous, en %

L'adhésion aux stéréotypes sexistes concernant les femmes –
Évolutions auprès de l'ensemble de la population



% Pistent que les femmes doivent ... pour correspondre à ce que l'on attend d'elles dans la société

	Janvier 2024	Novembre 2024	Novembre 2025	
Etre fidèle en amour	73	76	79	▼ +3 pts
Être sérieuse	74	74	77	▼ +3 pts
Être douce, sensible	67	68	71	▼ +3 pts
Être belle	56	57	56	
Etre discrète	53	54	56	
Faire passer sa famille avant sa carrière professionnelle	46	47	51	▼ +4 pts
Avoir des enfants	47	47	50	▼ +3 pts
Avoir peu de partenaires sexuels	42	46	47	
Être mince	46	47	44	▲ -3 pts
Se maquiller	43	43	43	

Pour correspondre à ce qu'on attend des femmes dans la société, pensez-vous qu'il faut ... ?
Base : A tous, en % de réponses « **Oui** »

L'adhésion aux stéréotypes sexistes concernant les femmes –
Évolutions auprès des femmes



% Pensent que les femmes doivent ... pour correspondre à ce que l'on attend d'elles dans la société

	Janvier 2024	Novembre 2024	Novembre 2025	
Etre fidèle en amour	74	77	79	
Être sérieuse	78	76	79	▲ +3 pts
Être douce, sensible	66	68	70	
Être belle	60	62	53	▲ -9 pts
Etre discrète	60	61	60	
Faire passer sa famille avant sa carrière professionnelle	53	53	53	
Avoir des enfants	52	52	52	
Avoir peu de partenaires sexuels	48	50	49	
Être mince	55	57	47	▲ -10 pts
Se maquiller	51	51	47	▲ -4 pts

Pour correspondre à ce qu'on attend des femmes dans la société, pensez-vous qu'il faut ... ?
Base : A tous, en % de réponses « **Oui** »

L'adhésion aux stéréotypes sexistes concernant les femmes –
Évolutions auprès des hommes

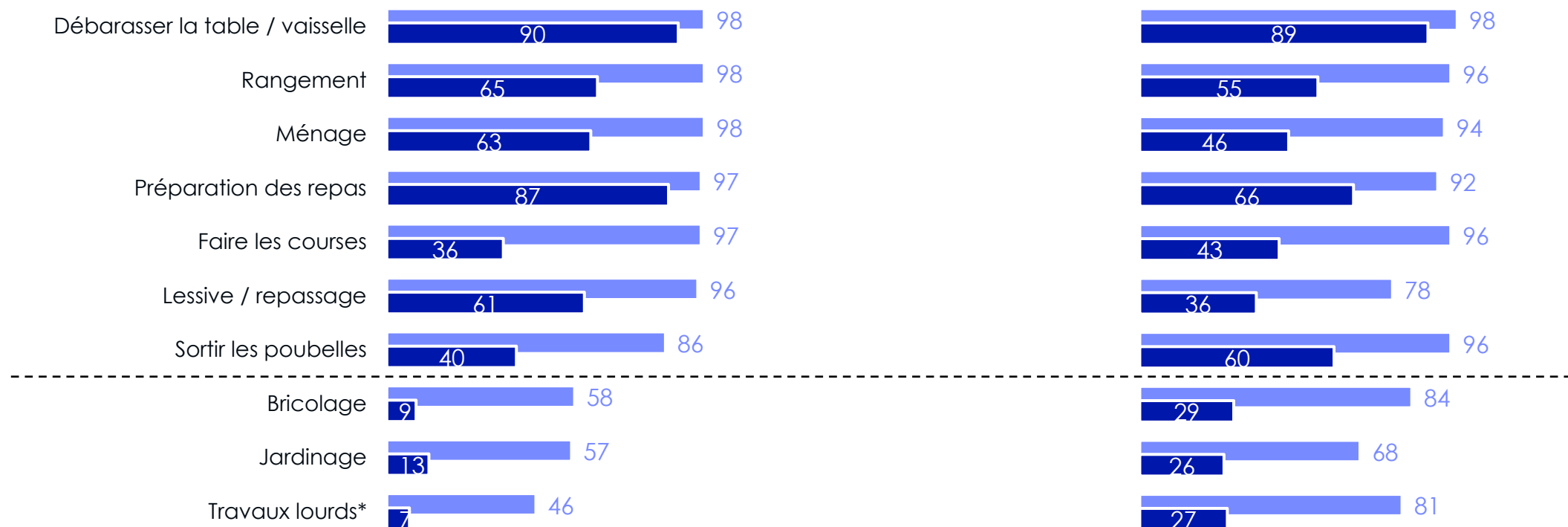


% Pistent que les femmes doivent ... pour correspondre à ce que l'on attend d'elles dans la société



	Janvier 2024	Novembre 2024	Novembre 2025	
Etre fidèle en amour	70	76	80	▼ +4 pts
Être sérieuse	70	70	74	▼ +4 pts
Être douce, sensible	67	68	73	▼ +5 pts
Être belle	51	52	59	▼ +7 pts
Etre discrète	45	46	52	▼ +6 pts
Faire passer sa famille avant sa carrière professionnelle	39	41	49	▼ +8 pts
Avoir des enfants	41	41	50	▼ +9 pts
Avoir peu de partenaires sexuels	37	42	46	▼ +4 pts
Être mince	36	36	41	▼ +5 pts
Se maquiller	35	35	41	▼ +6 pts

Pour correspondre à ce qu'on attend des femmes dans la société, pensez-vous qu'il faut ... ?
Base : A tous, en % de réponses « **Oui** »

Si une large majorité des hommes et des femmes indiquent réaliser les principales tâches ménagères (rangement, ménage, repas, lessive...) au moins de temps en temps, les femmes déclarent les faire de manière plus régulière, à l'exception des courses et de la sortie des poubelles



*(port de charges lourdes, déplacer ou monter des meubles, travaux de peinture, manutention...)

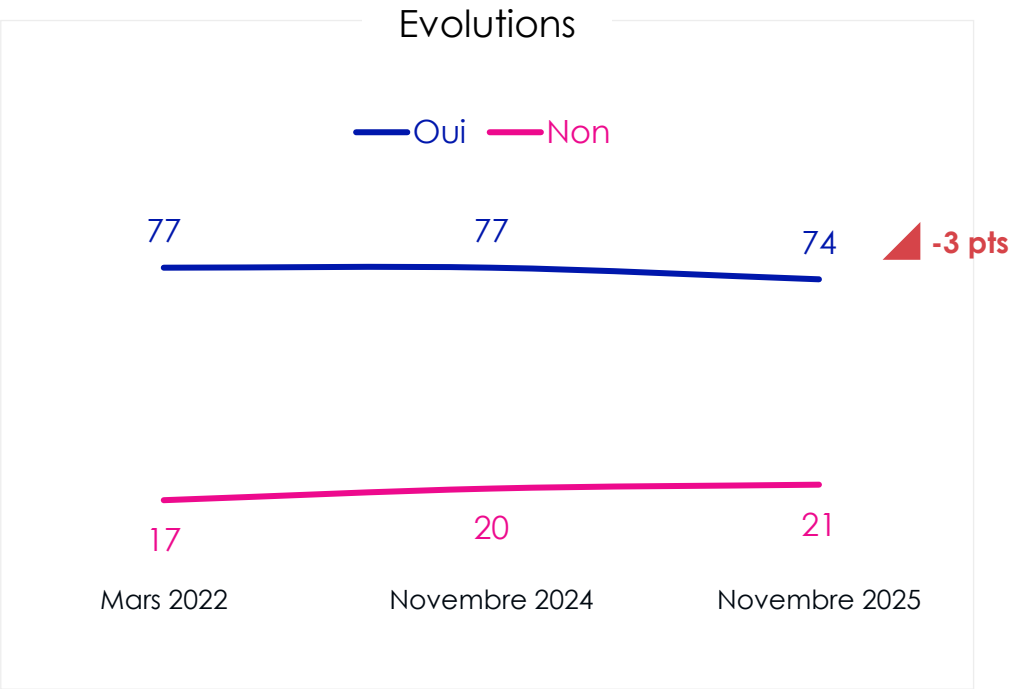
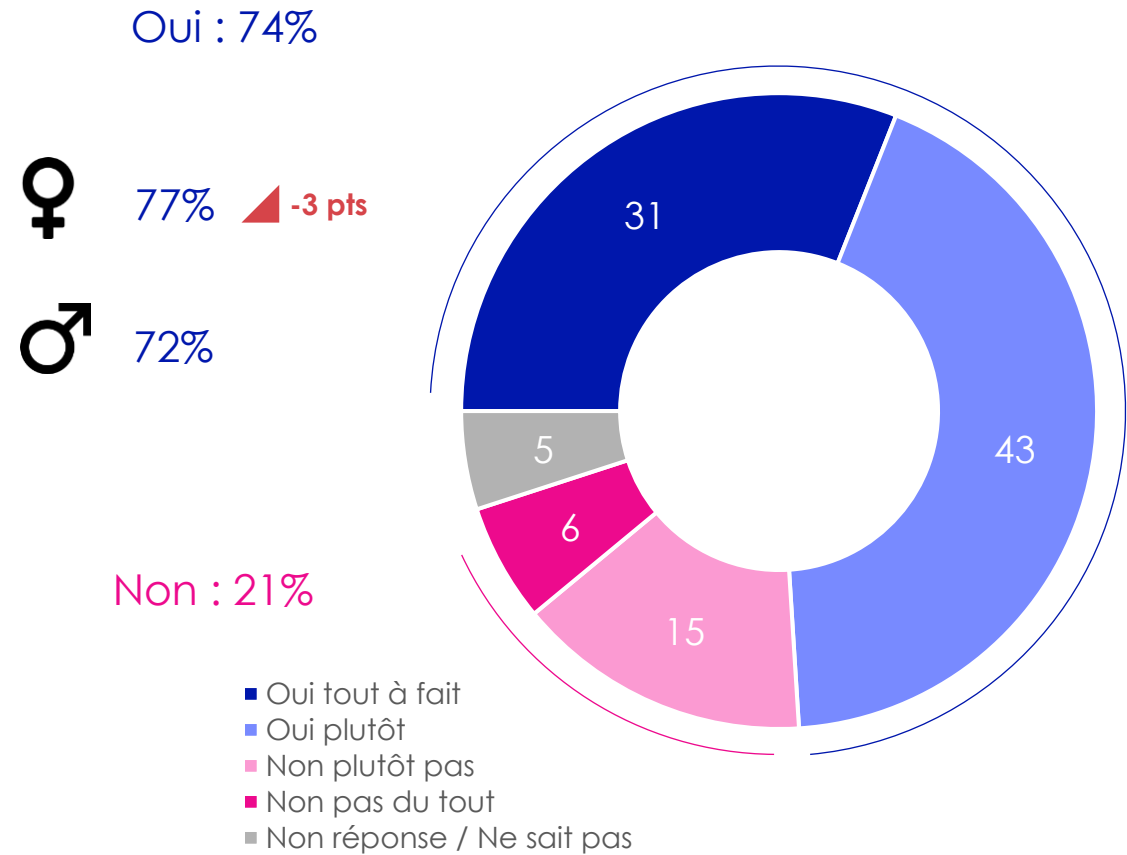
 Au moins une fois par mois
 ... dont Plusieurs fois par semaine / Tous les jours ou presque

Actuellement, à quelle fréquence réalisez-vous les tâches ménagères suivantes chez vous en moyenne ?

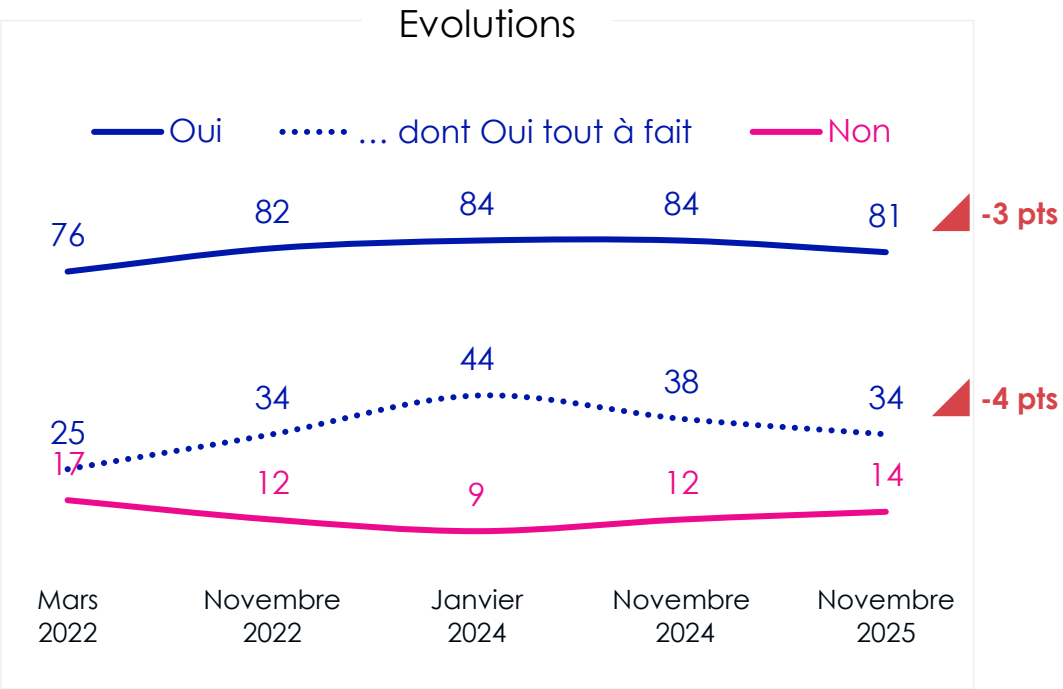
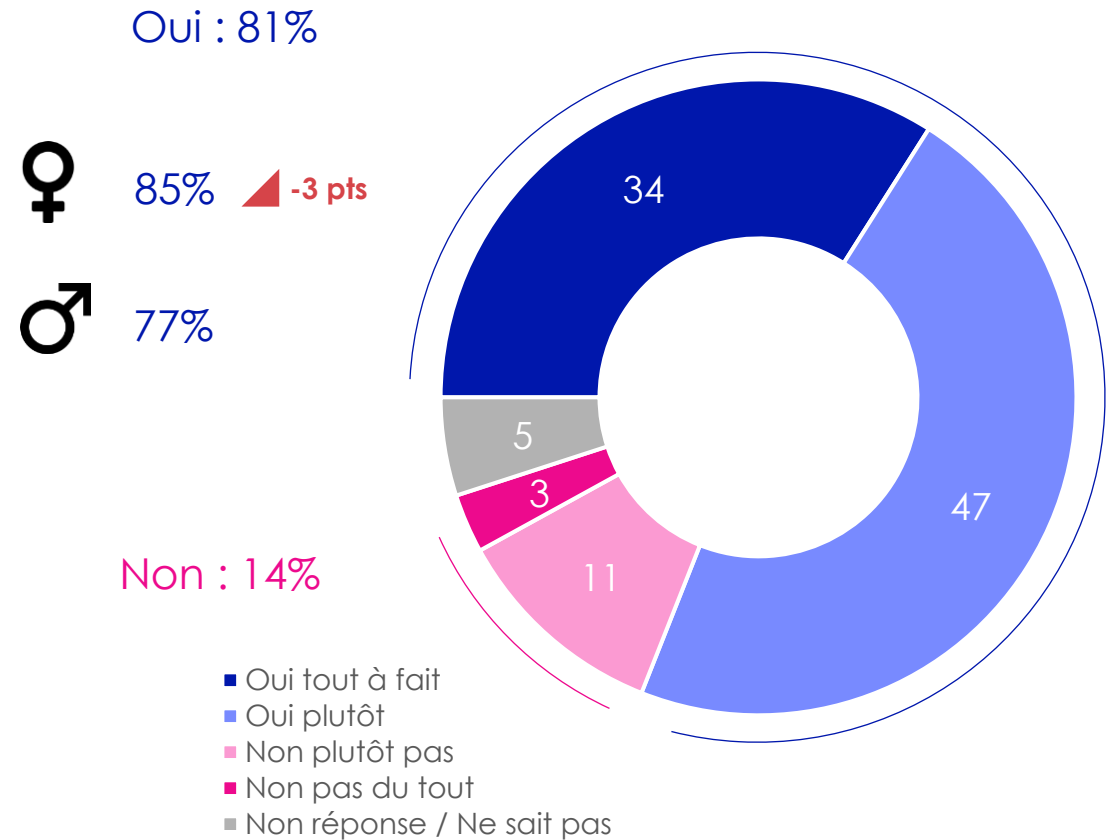
Base : A tous, en % de réponses « *Au moins une fois par mois* »

Agir contre le sexisme

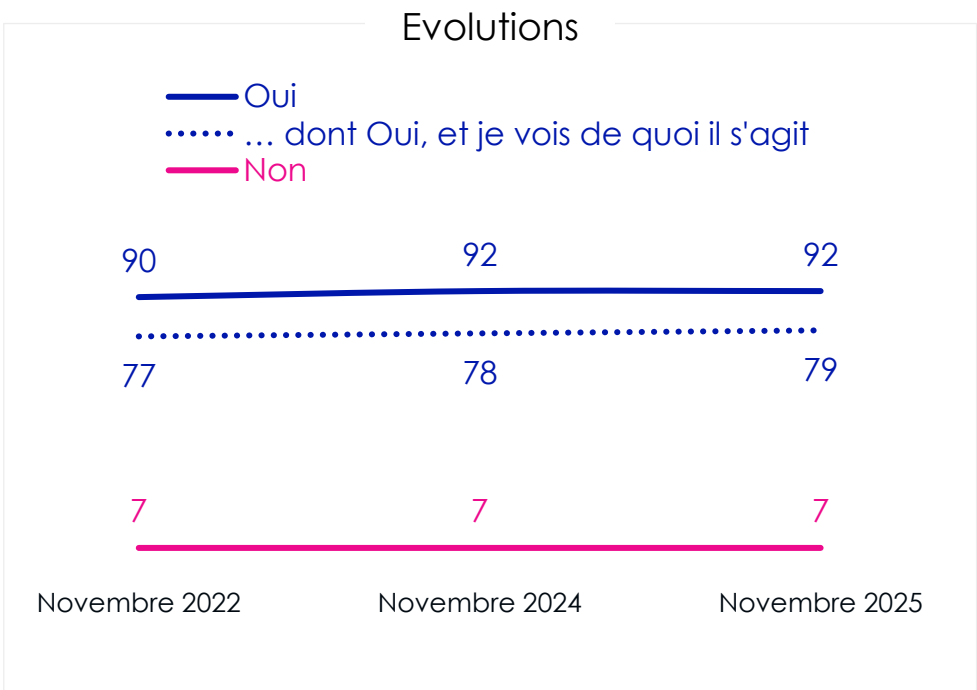
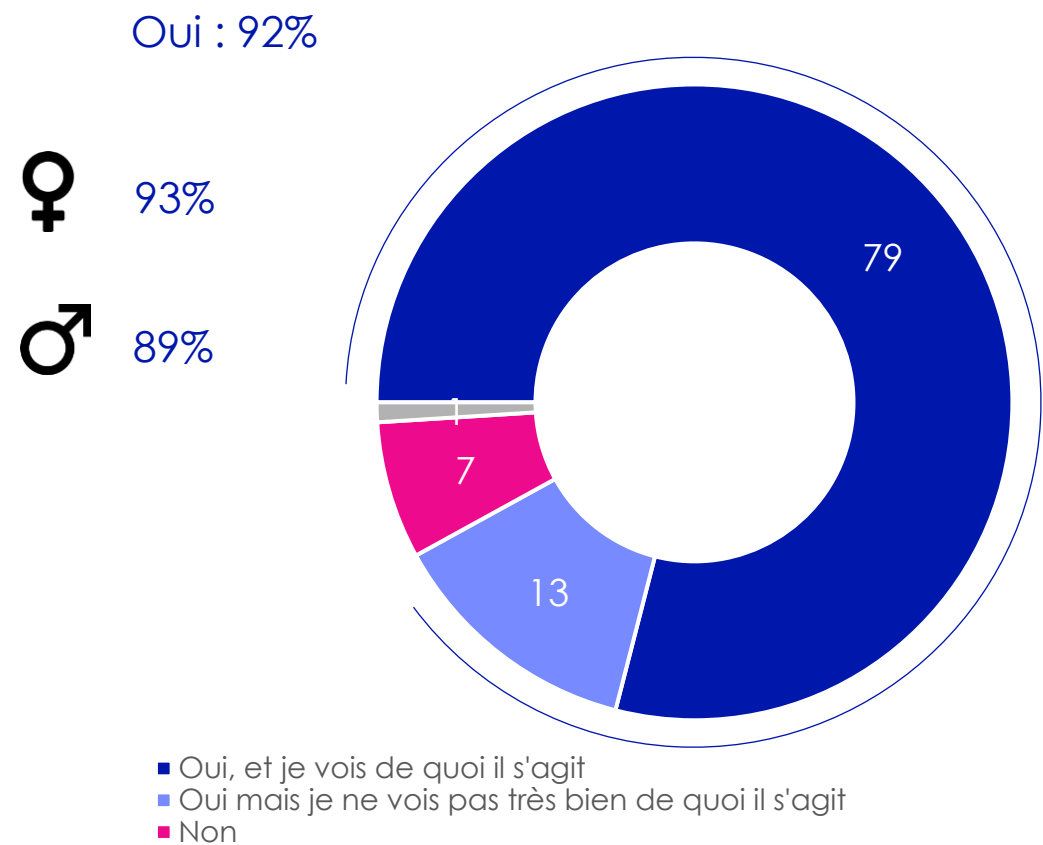
Près de 3/4 des Français indiquent que la prévention et la lutte contre le sexisme sont des sujets importants pour eux, un niveau en très légère baisse par rapport à l'an dernier



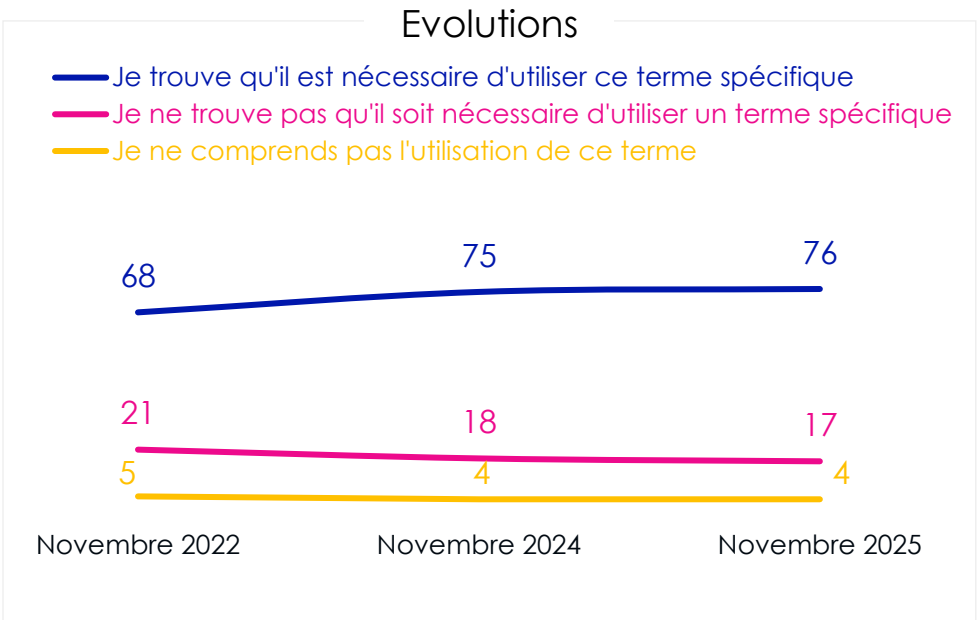

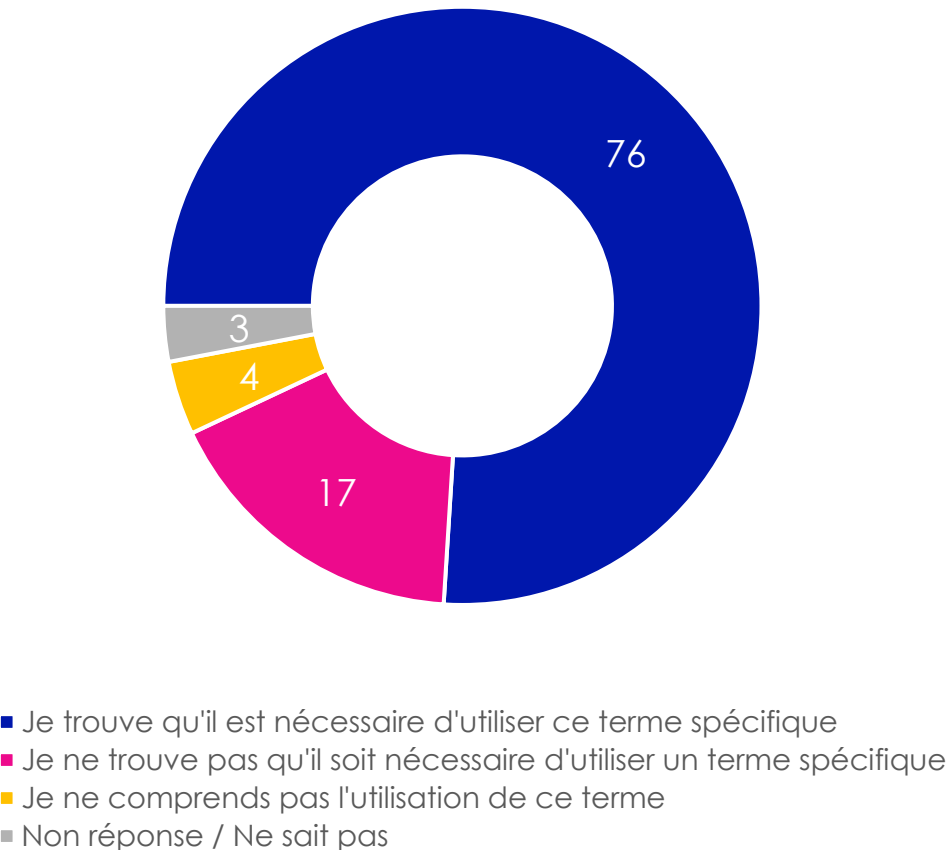
Pour une très large majorité de Français, la prévention et la lutte contre le sexisme doivent être des sujets prioritaires pour les pouvoirs publics, une opinion qui diminue également légèrement en intensité



Plus de 9 Français sur 10 déclarent connaître le terme « féminicide », et près de 8 sur 10 indiquent même avoir une idée précise de ce dont il s'agit

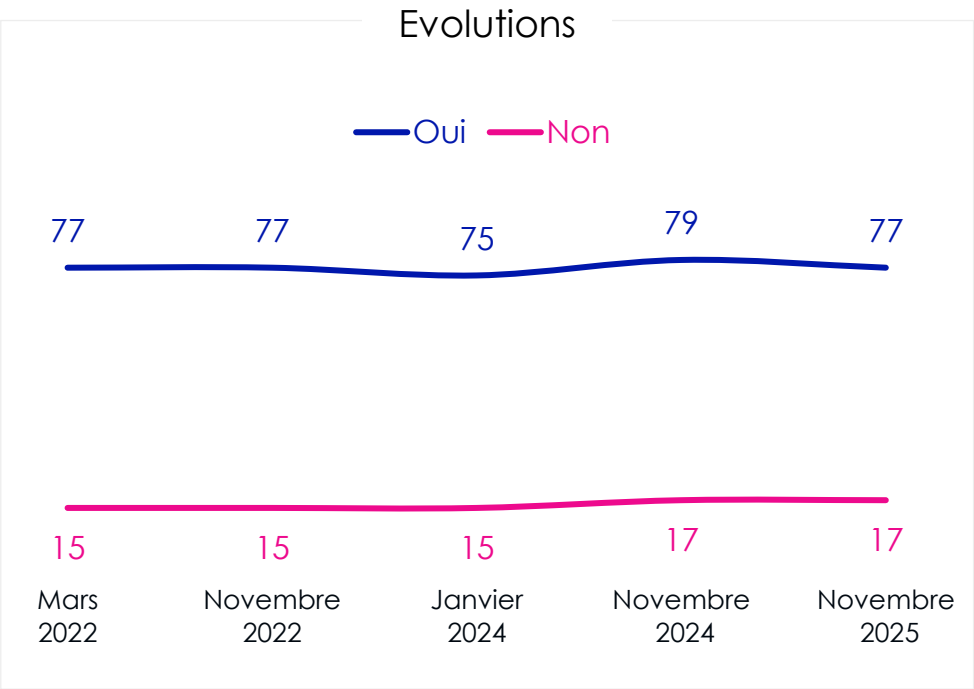
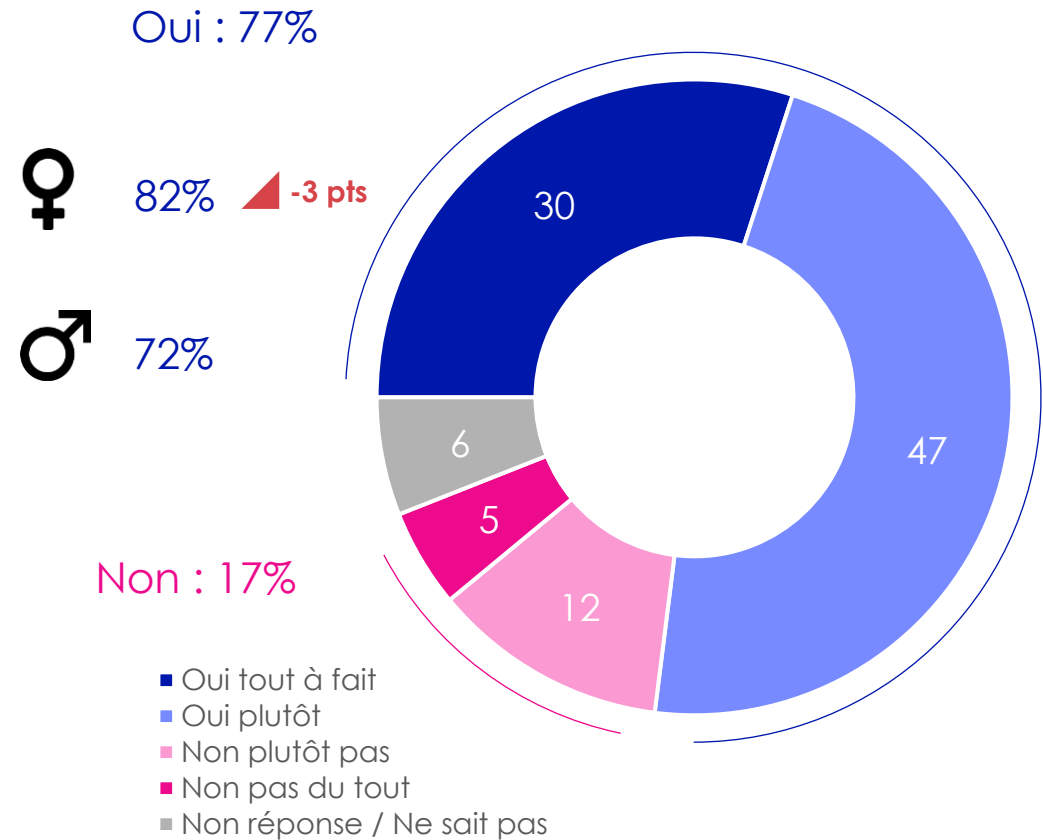


Pour 3/4 des Français, l'emploi du terme « féminicide » est considéré comme nécessaire, un score qui confirme la hausse mesurée l'année dernière



Que pensez-vous de l'utilisation du terme « féminicide » pour qualifier le meurtre d'une femme par son conjoint ou ex-conjoint ?
Base : A tous, en %

Un peu plus de 3/4 des Français indiquent avoir le sentiment que les actes et propos sexistes sont tolérés voire impunis dans la société, une opinion relativement stable depuis 2022

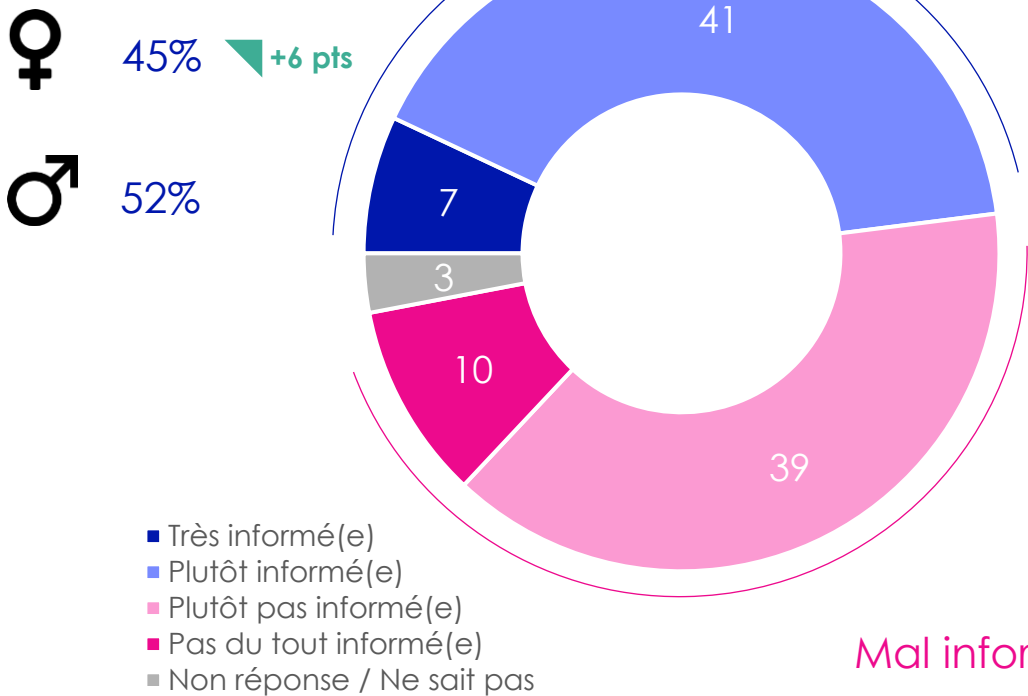


Avez-vous le sentiment qu'une partie des actes et propos sexistes sont tolérés / impunis dans la société ?
Base : A tous, en %

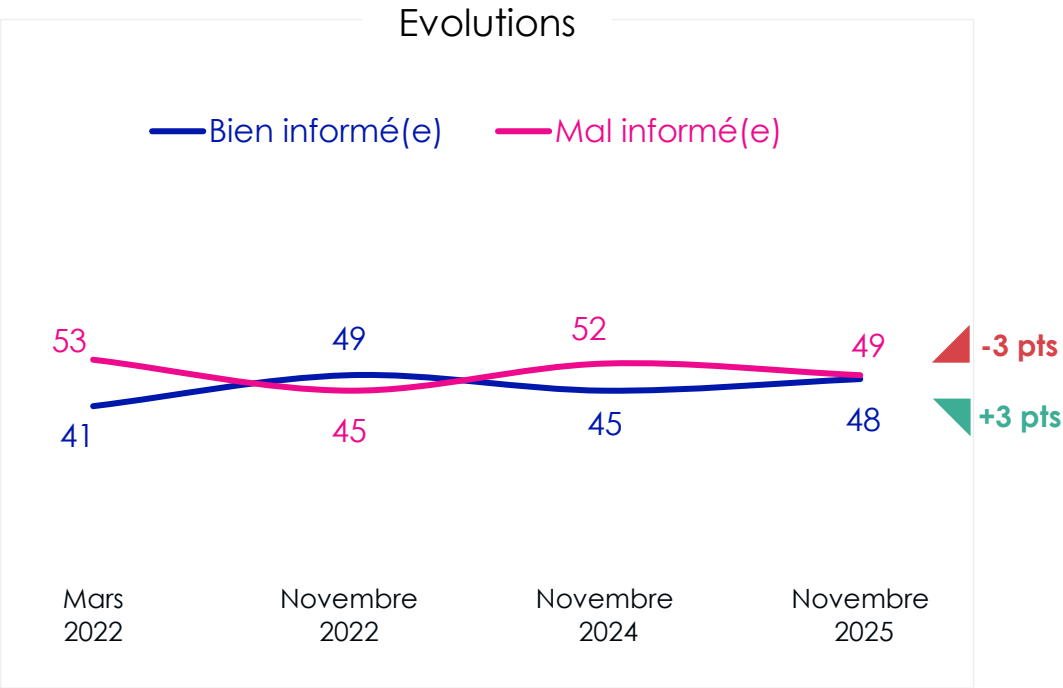
Les Français restent toujours aussi partagés concernant leur niveau d'information à propos des lois et sanctions existantes pour lutter contre le sexisme



Bien informé(e) : 48%

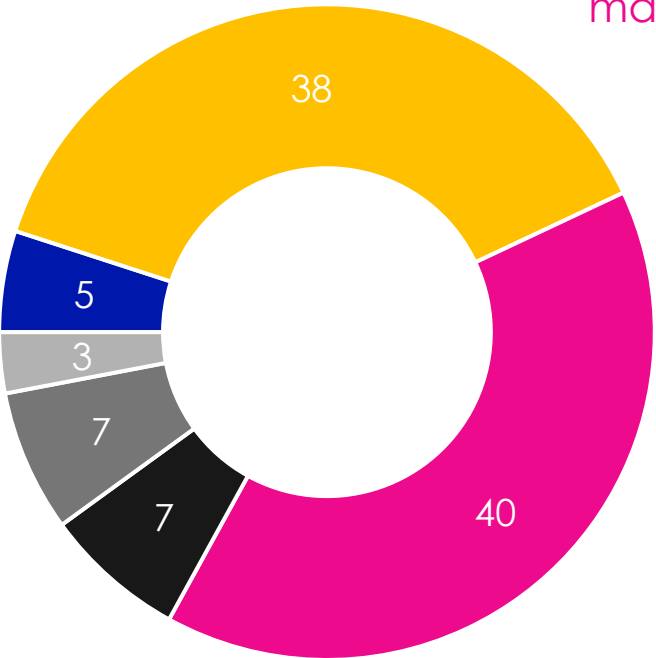


Mal informé(e) : 49%




Pour une large majorité de la population, les lois et sanctions existantes pour lutter contre le sexisme sont soit mal appliquées (notamment selon les hommes) soit insuffisantes (notamment pour les femmes)

Les lois et sanctions existantes sont
mal appliquées / insuffisantes : 78%



- Les lois et sanctions existantes sont suffisantes et bien appliquées
- Les lois et sanctions existantes sont suffisantes mais ne sont pas bien appliquées
- Les lois et sanctions existantes sont insuffisantes
- Je ne suis pas du tout d'accord avec les lois et sanctions existantes
- Je ne connais pas du tout les lois et sanctions existantes
- Non réponse / Ne sait pas



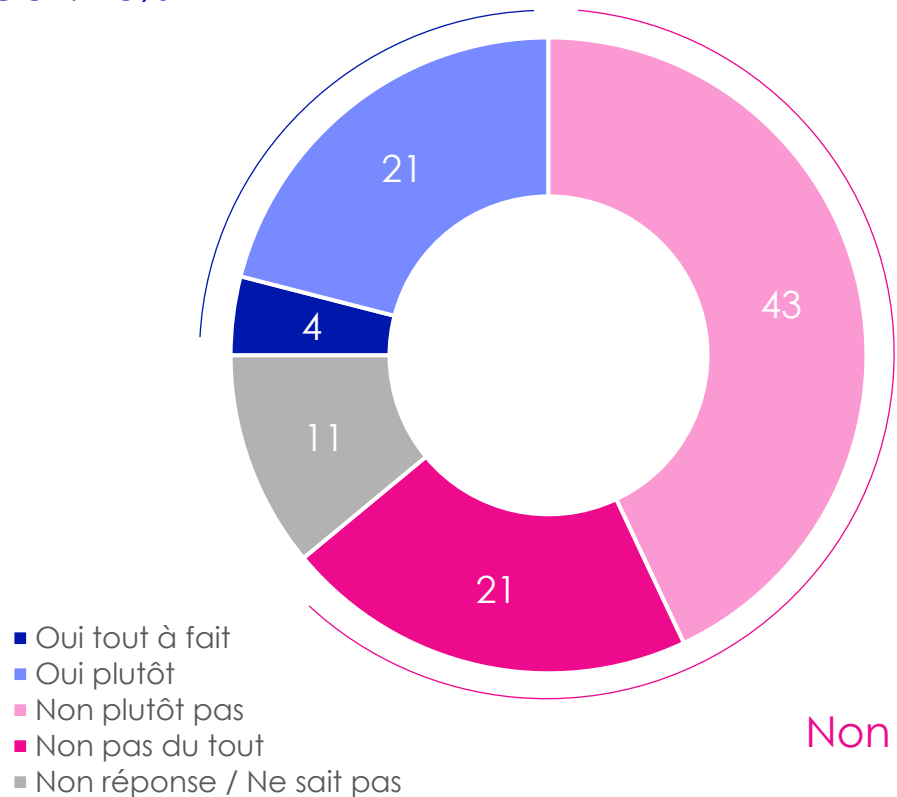
Avec laquelle des propositions suivantes êtes-vous le plus en accord ?
Base : A tous, en %

* Lors des vagues de mars et novembre 2022 la réponse « Je ne suis pas du tout d'accord avec les lois et sanctions existantes » n'était pas proposée

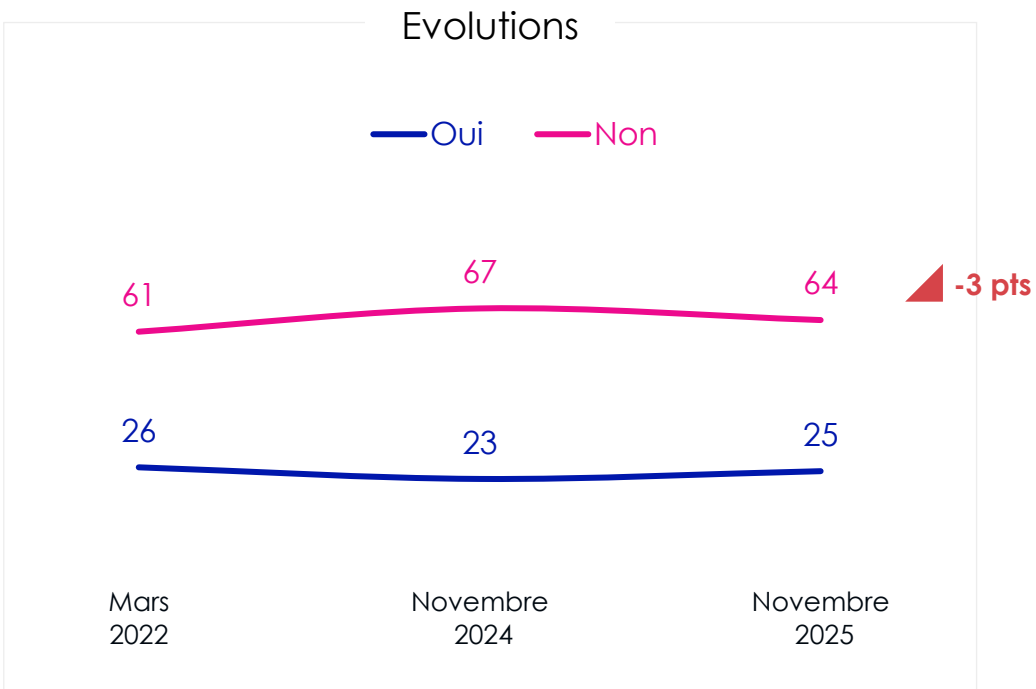
Dans les faits, près de 2/3 des femmes estiment ne pas se sentir suffisamment protégées des actes et propos sexistes par les lois et sanctions existantes, un sentiment en légère baisse mais qui reste supérieur à la mesure de 2022



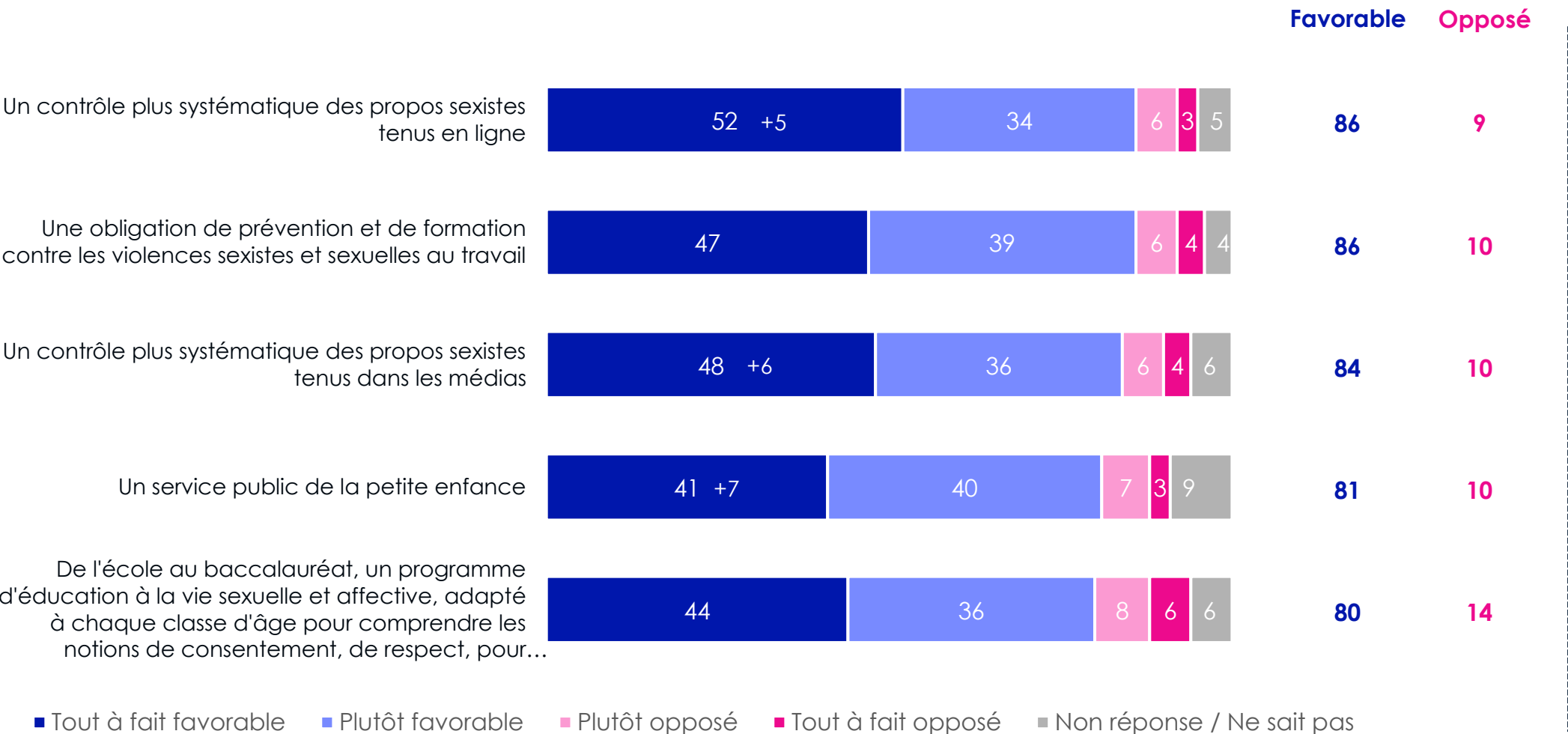
Oui : 25%



Non : 64%

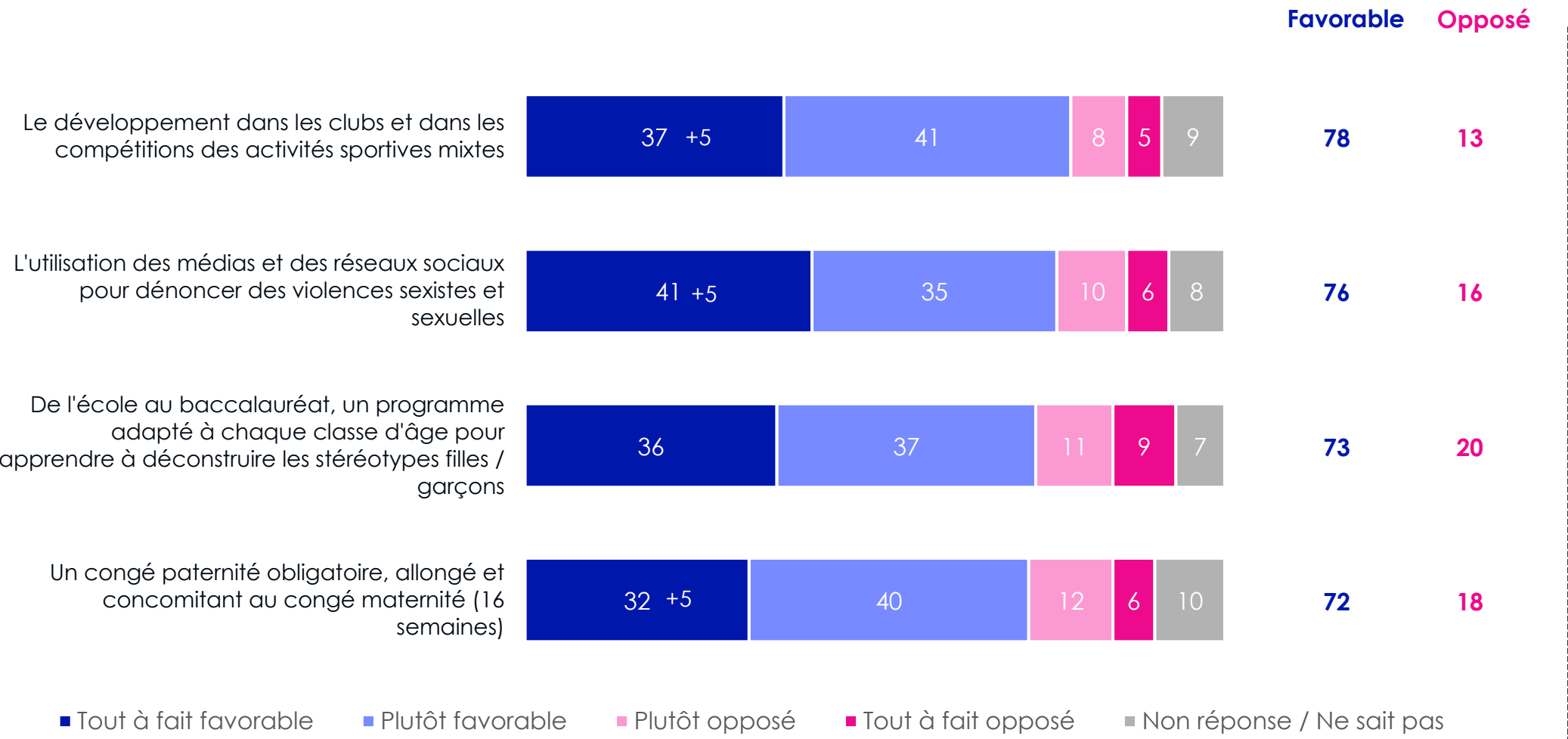


De manière générale, les Français se montrent largement favorables à l'ensemble des mesures visant à prévenir et à lutter contre le sexisme, et notamment le contrôle contre les propos sexistes, l'obligation de prévention et de formation contre les violences sexistes et sexuelles au travail...



Dans le cadre de la prévention et de la lutte contre le sexisme, êtes-vous favorable ou opposé à chacun des moyens suivants ?
Base : A tous, en %

...mais aussi le développement d'activités sportives mixtes, l'utilisation des médias et réseaux sociaux pour dénoncer les violences subies ou l'instauration d'un congé paternité obligatoire, allongé et concomitant au congé maternité



Dans le cadre de la prévention et de la lutte contre le sexisme, êtes-vous favorable ou opposé à chacun des moyens suivants ?
Base : A tous, en %

L'adhésion à différents moyens de prévenir et de lutter contre le sexisme –
Évolutions auprès de l'ensemble de la population



% Sont favorables

	Novembre 2024	Novembre 2025
Un contrôle plus systématique des propos sexistes tenus en ligne	87	86
Une obligation de prévention et de formation contre les violences sexistes et sexuelles au travail	87	86
Un contrôle plus systématique des propos sexistes tenus dans les médias	85	84
Un service public de la petite enfance	79	81
De l'école au baccalauréat, un programme d'éducation à la vie sexuelle et affective, adapté à chaque classe d'âge pour comprendre les notions de consentement, de respect, pour appréhender son corps et celui des autres, la sexualité, prévenir les violences de genre*	88	80
Le développement dans les clubs et dans les compétitions des activités sportives mixtes	79	78
L'utilisation des médias et des réseaux sociaux pour dénoncer des violences sexistes et sexuelles	77	76
De l'école au baccalauréat, un programme adapté à chaque classe d'âge pour apprendre à déconstruire les stéréotypes filles / garçons	77	73
Un congé paternité obligatoire, allongé et concomitant au congé maternité (16 semaines)	71	72

▲ -8 pts

▲ -4 pts

* Avant novembre 2025, l'intitulé de l'item était : «De l'école au baccalauréat, un programme adapté à chaque classe d'âge pour comprendre les notions de consentement, de respect, pour appréhender son corps et celui des autres, la sexualité, prévenir les violences de genre

Dans le cadre de la prévention et de la lutte contre le sexisme, êtes-vous favorable ou opposé à chacun des moyens suivants ?
Base : A tous, en % de réponses « *Favorable* »

L'adhésion à différents moyens de prévenir et de lutter contre le sexisme –
Évolutions auprès des femmes



% Sont favorables

	Novembre 2024	Novembre 2025
Un contrôle plus systématique des propos sexistes tenus en ligne	90	89
Une obligation de prévention et de formation contre les violences sexistes et sexuelles au travail	90	89
Un contrôle plus systématique des propos sexistes tenus dans les médias	88	88
Un service public de la petite enfance	82	83
De l'école au baccalauréat, un programme d'éducation à la vie sexuelle et affective, adapté à chaque classe d'âge pour comprendre les notions de consentement, de respect, pour appréhender son corps et celui des autres, la sexualité, prévenir les violences de genre*	90	82
Le développement dans les clubs et dans les compétitions des activités sportives mixtes	82	80
L'utilisation des médias et des réseaux sociaux pour dénoncer des violences sexistes et sexuelles	80	78
De l'école au baccalauréat, un programme adapté à chaque classe d'âge pour apprendre à déconstruire les stéréotypes filles / garçons	83	78
Un congé paternité obligatoire, allongé et concomitant au congé maternité (16 semaines)	73	74

▲ -8 pts

▲ -5 pts

* Avant novembre 2025, l'intitulé de l'item était : «De l'école au baccalauréat, un programme adapté à chaque classe d'âge pour comprendre les notions de consentement, de respect, pour appréhender son corps et celui des autres, la sexualité, prévenir les violences de genre

Dans le cadre de la prévention et de la lutte contre le sexisme, êtes-vous favorable ou opposé à chacun des moyens suivants ?
Base : A tous, en % de réponses « *Favorable* »

L'adhésion à différents moyens de prévenir et de lutter contre le sexisme – Évolutions auprès des hommes



% Sont favorables

	Novembre 2024	Novembre 2025
Un contrôle plus systématique des propos sexistes tenus en ligne	83	83
Une obligation de prévention et de formation contre les violences sexistes et sexuelles au travail	85	81
Un contrôle plus systématique des propos sexistes tenus dans les médias	82	80
Un service public de la petite enfance	77	78
De l'école au baccalauréat, un programme d'éducation à la vie sexuelle et affective, adapté à chaque classe d'âge pour comprendre les notions de consentement, de respect, pour appréhender son corps et celui des autres, la sexualité, prévenir les violences de genre*	84	78
Le développement dans les clubs et dans les compétitions des activités sportives mixtes	77	77
L'utilisation des médias et des réseaux sociaux pour dénoncer des violences sexistes et sexuelles	74	76
De l'école au baccalauréat, un programme adapté à chaque classe d'âge pour apprendre à déconstruire les stéréotypes filles / garçons	71	69
Un congé paternité obligatoire, allongé et concomitant au congé maternité (16 semaines)	70	69

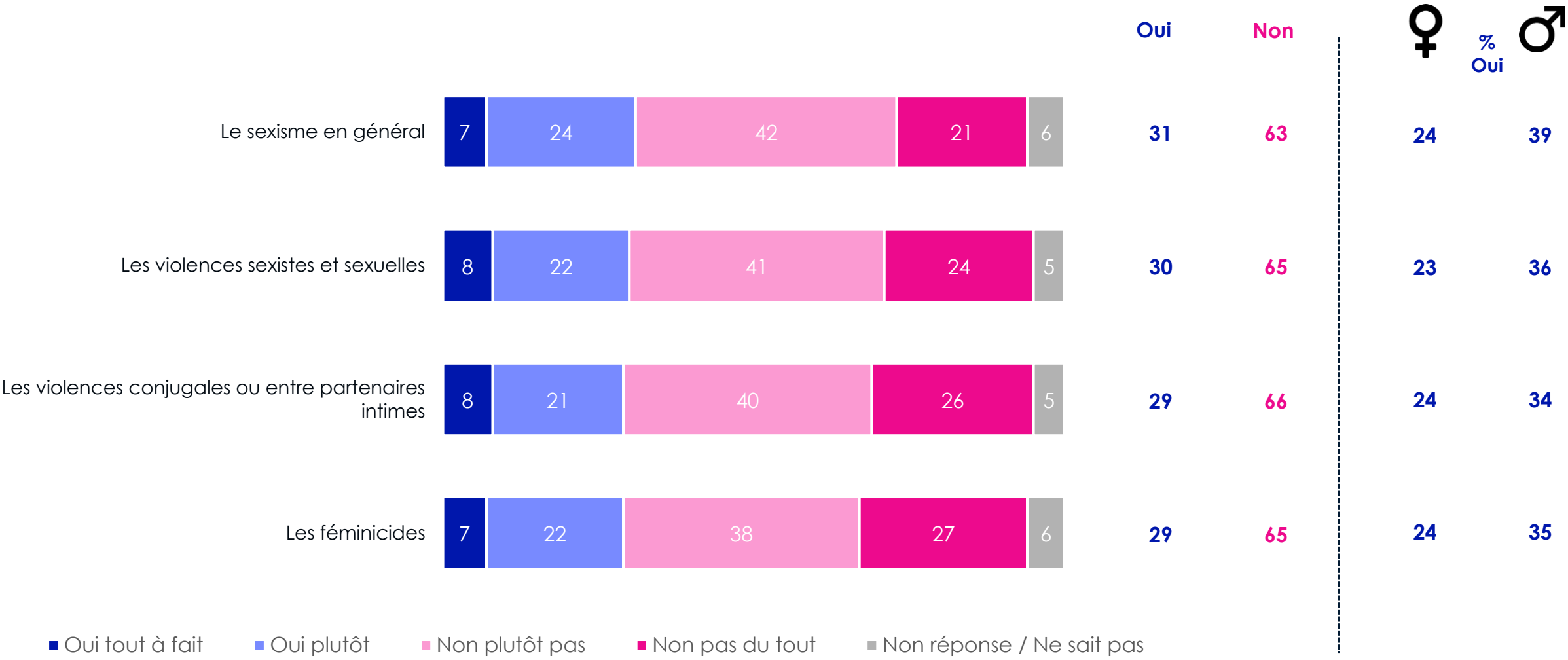
▲ -4 pts

▲ -6 pts

* Avant novembre 2025, l'intitulé de l'item était : «De l'école au baccalauréat, un programme adapté à chaque classe d'âge pour comprendre les notions de consentement, de respect, pour appréhender son corps et celui des autres, la sexualité, prévenir les violences de genre

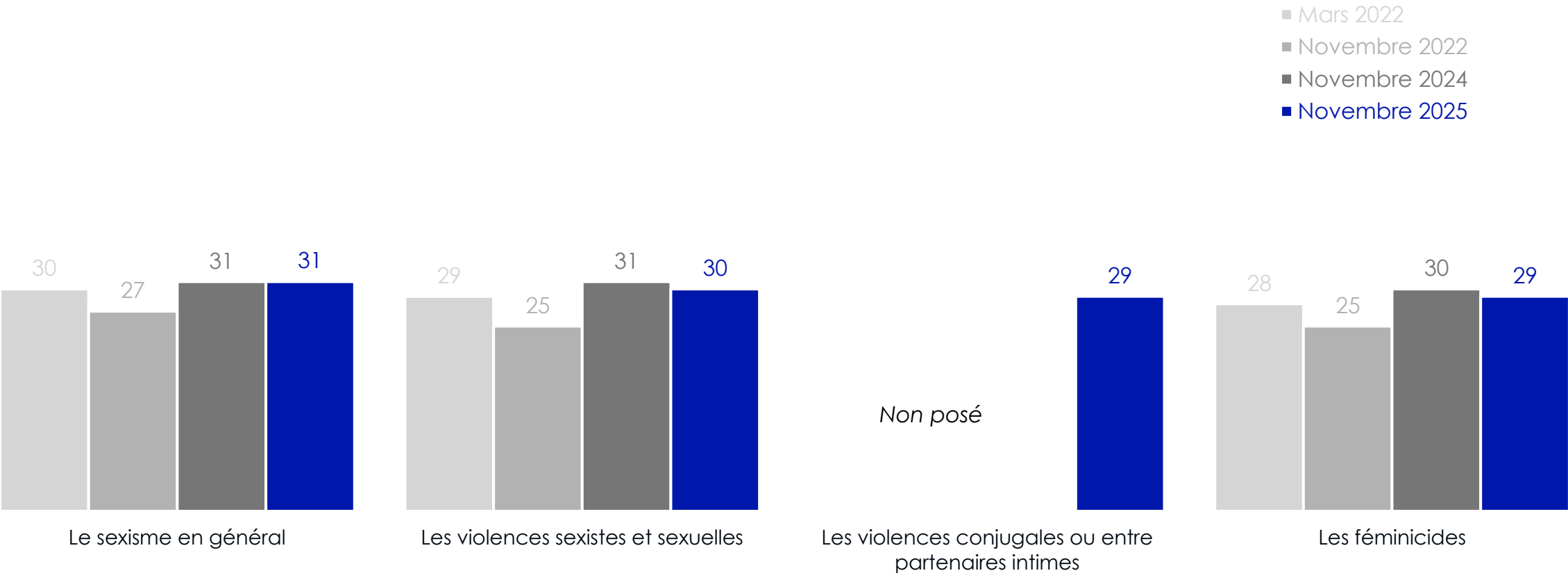
Dans le cadre de la prévention et de la lutte contre le sexisme, êtes-vous favorable ou opposé à chacun des moyens suivants ?
Base : A tous, en % de réponses « *Favorable* »

De manière générale, une majorité de Français estiment que l'action des pouvoirs publics n'est pas à la hauteur contre le sexisme en général et plus particulièrement contre les violences sexistes et sexuelles, les violences conjugales et les féminicides



Selon vous, les pouvoirs publics (gouvernant(e)s, élu(e)s, police, justice...) font-ils aujourd'hui tout ce qu'il faut pour lutter contre... ?
Base : A tous, en %

Le jugement sur l'action des pouvoirs publics –
Évolutions auprès de l'ensemble de la population



Selon vous, les pouvoirs publics (gouvernant(e)s, élu(e)s, police, justice...) font-ils aujourd'hui tout ce qu'il faut pour lutter contre... ?
Base : A tous, en % de réponses « Oui »



% Les pouvoirs publics font aujourd'hui ce qu'il faut pour lutter contre...

	Novembre 2024	Novembre 2025
Le sexisme en général	25	24
Les violences sexistes et sexuelles	26	23
Les violences conjugales ou entre partenaires intimes	-	24
Les féminicides	25	24

-3 pts



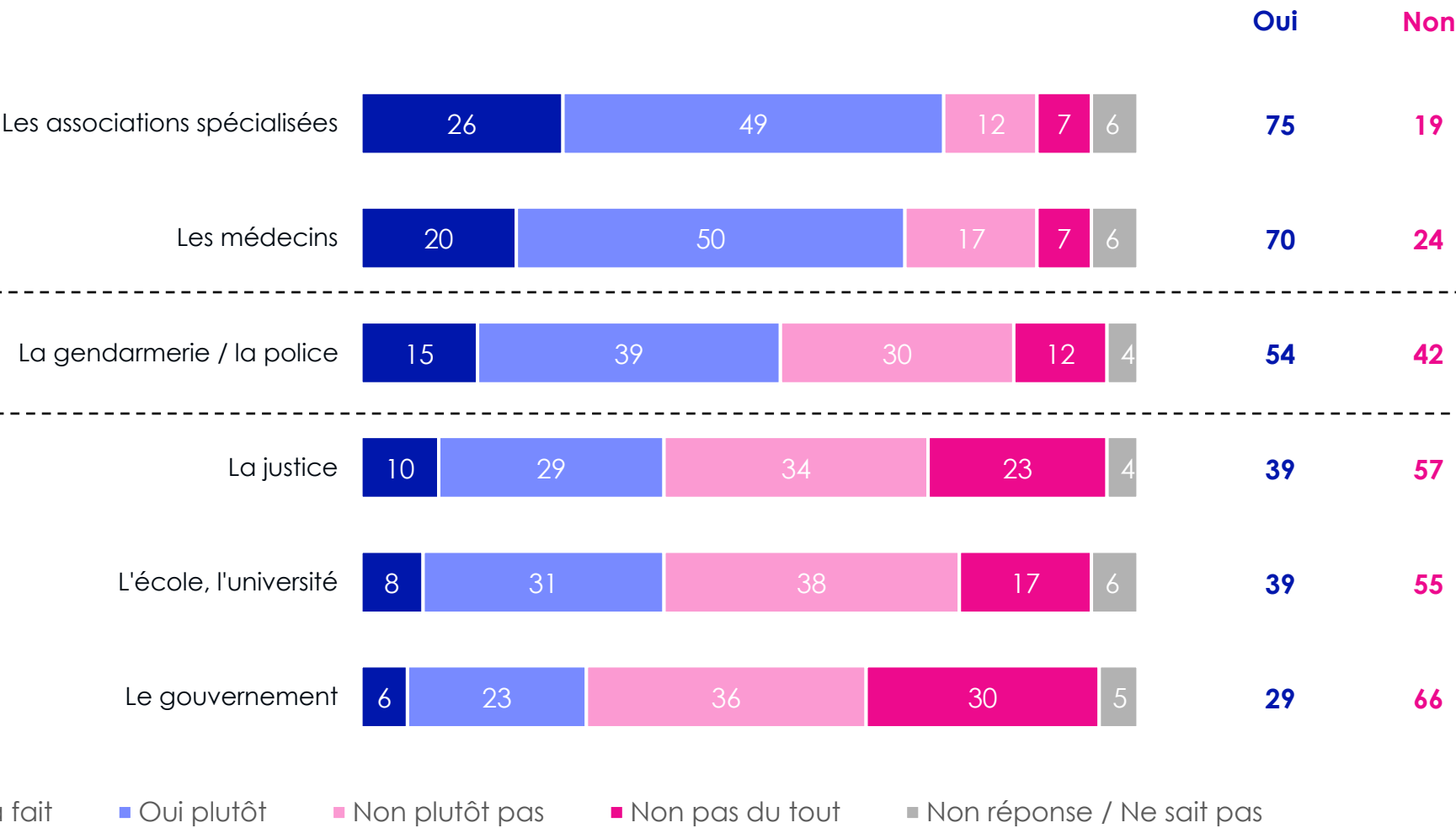
% Les pouvoirs publics font aujourd'hui ce qu'il faut pour lutter contre...

	Novembre 2024	Novembre 2025
Le sexisme en général	37	39
Les violences sexistes et sexuelles	38	36
Les violences conjugales ou entre partenaires intimes	-	34
Les féminicides	36	35

Selon vous, les pouvoirs publics (gouvernant(e)s, élu(e)s, police, justice...) font-ils aujourd'hui tout ce qu'il faut pour lutter contre... ?
Base : A tous, en % de réponses « **Oui** »

En matière de prévention et de lutte contre les actes et violences sexistes et sexuelles, les Français sont une majorité à exprimer leur confiance envers les associations spécialisées et les médecins. Ils sont plus partagés vis-à-vis des forces de l'ordre et plus critiques de la justice, de l'école et de l'université et encore davantage du gouvernement

♀ % Oui ♂



76 75

66 76

48 62

33 45

32 46

24 35



% Font confiance pour prévenir et lutter contre les actes et violences sexistes et sexuelles...

	Novembre 2022	Novembre 2024	Novembre 2025
Les associations spécialisées	73	75	75
Les médecins	65	68	70
La gendarmerie / la police	48	52	54
La justice	37	35	39
L'école, l'université	35	38	39
Le gouvernement	30	28	29

+4 pts

La confiance envers différentes institutions pour prévenir et lutter contre les actes et violences sexistes et sexuelles – Évolutions auprès des femmes



% Font confiance pour prévenir et lutter contre les actes et violences sexistes et sexuelles...

	Novembre 2022	Novembre 2024	Novembre 2025
Les associations spécialisées	75	75	76
Les médecins	61	64	66
La gendarmerie / la police	41	44	48
La justice	31	28	33
L'école, l'université	31	32	32
Le gouvernement	24	22	24

+4 pts

+5 pts

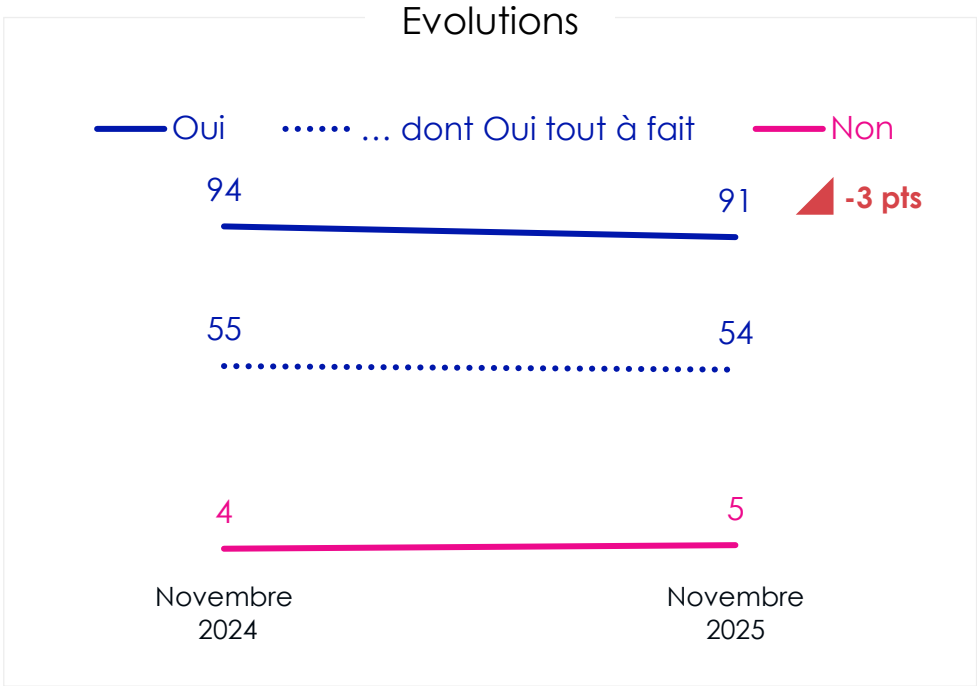
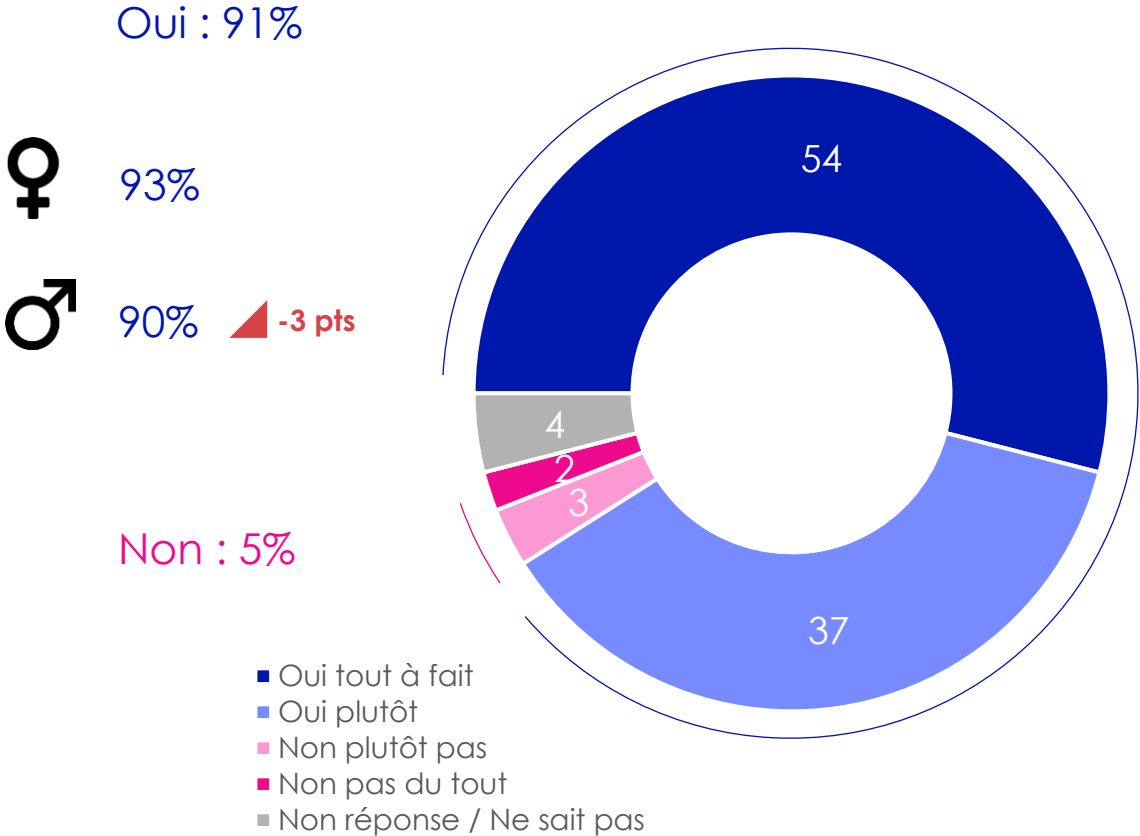
Faites-vous confiance à ces institutions pour prévenir et lutter contre les actes et violences sexistes et sexuelles ?
Base : A tous, en % de réponses « Oui »



% Font confiance pour prévenir et lutter contre les actes et violences sexistes et sexuelles...

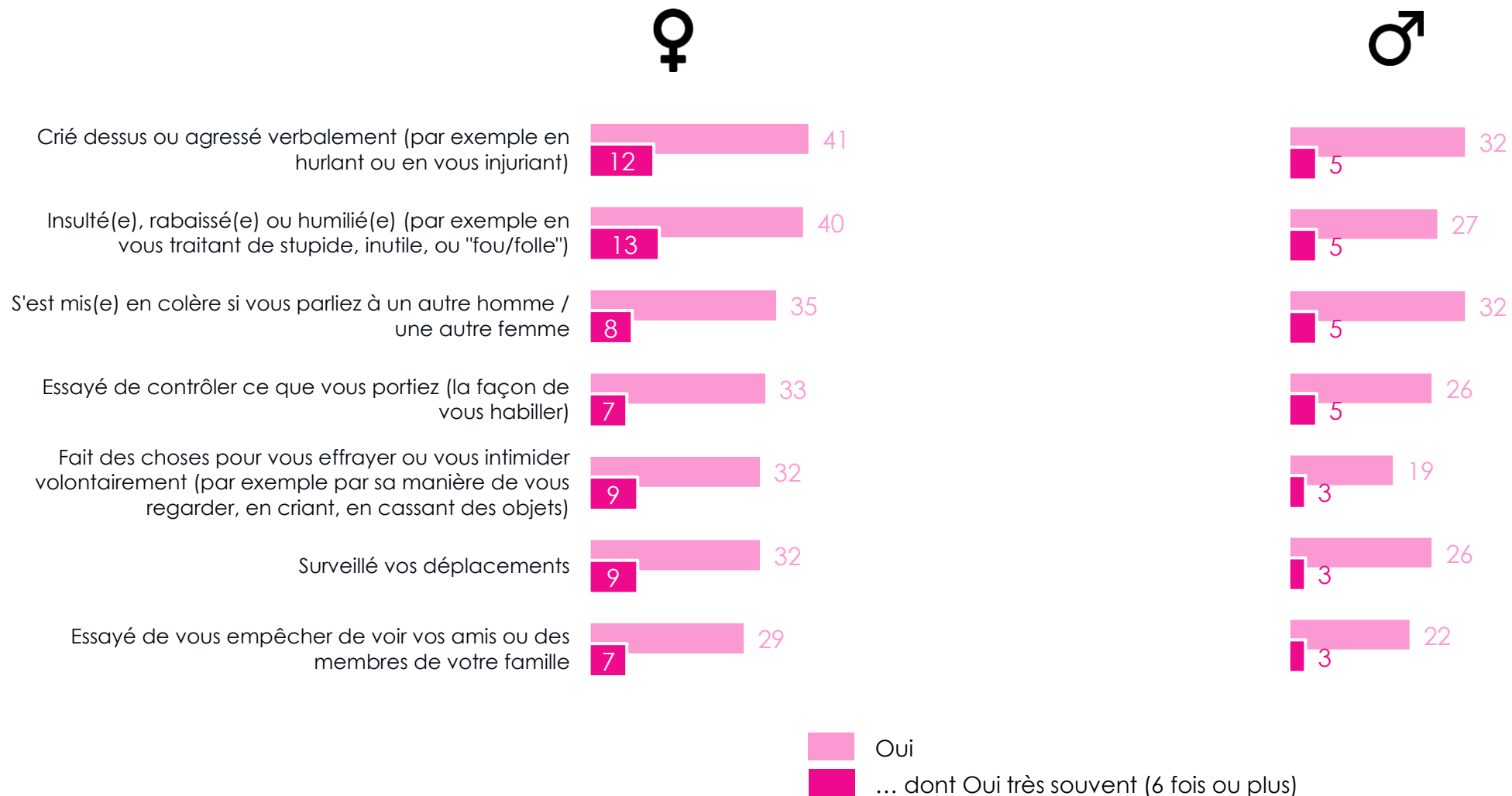
	Novembre 2022	Novembre 2024	Novembre 2025	
Les associations spécialisées	70	74	75	
Les médecins	69	73	76	+3 pts
La gendarmerie / la police	56	60	62	
La justice	44	43	45	
L'école, l'université	39	43	46	+3 pts
Le gouvernement	37	34	35	

De manière quasi-unanime, les Français estiment que les hommes ont un rôle à jouer dans la prévention et la lutte contre le sexisme à l'égard des femmes dans la société



Violences entre partenaires intimes

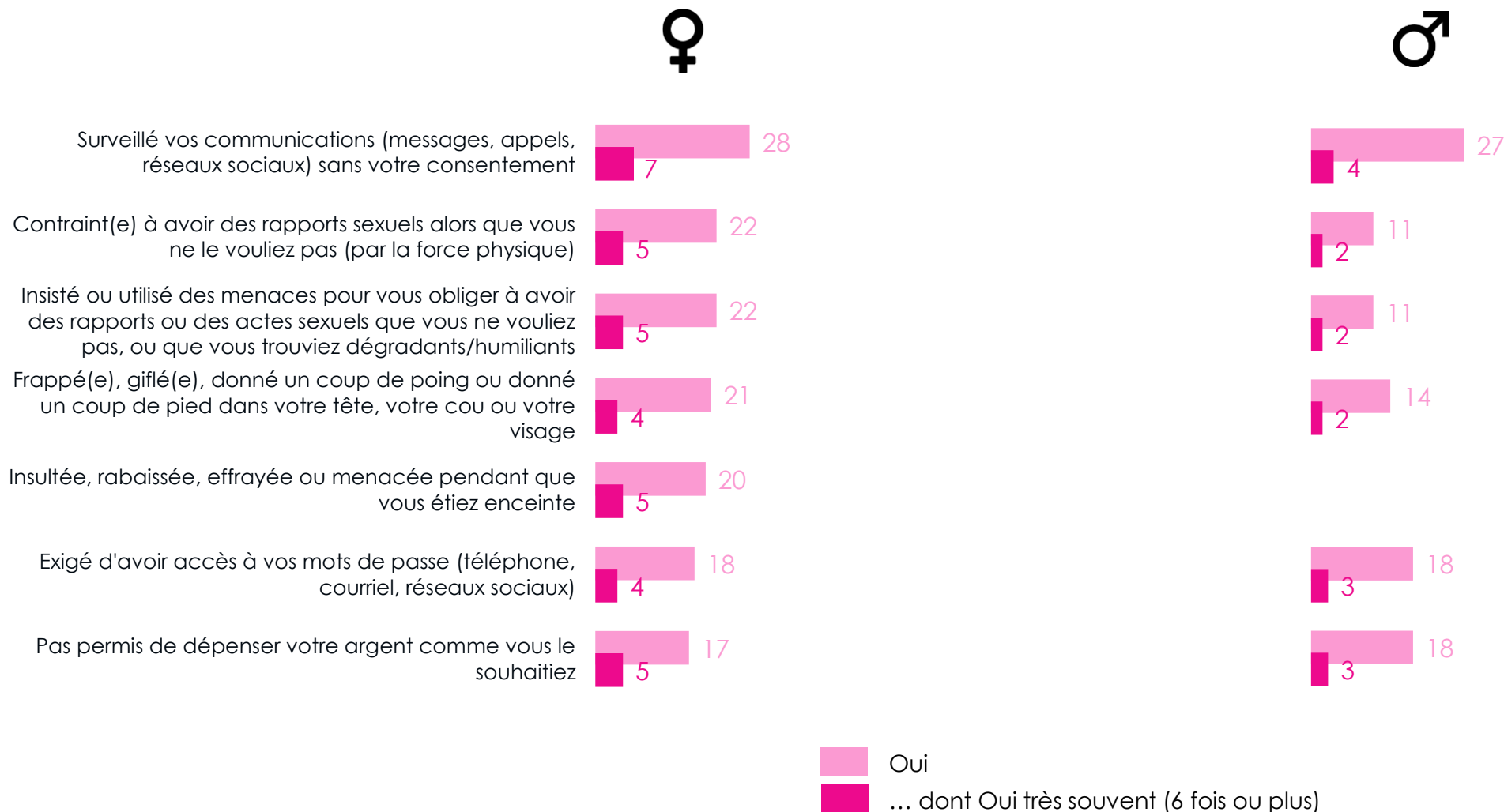
Les femmes indiquent davantage que les hommes avoir subi des actes de violence psychologique : environ 4 sur 10 déclarent qu'un(e) partenaire les a déjà agressées verbalement et insultées ou rabaissées...



Votre partenaire actuel ou un ou plusieurs de vos anciens partenaires vous ont-ils ou vous ont-elles déjà... ?

Base : A tous, en % de réponses « Oui »

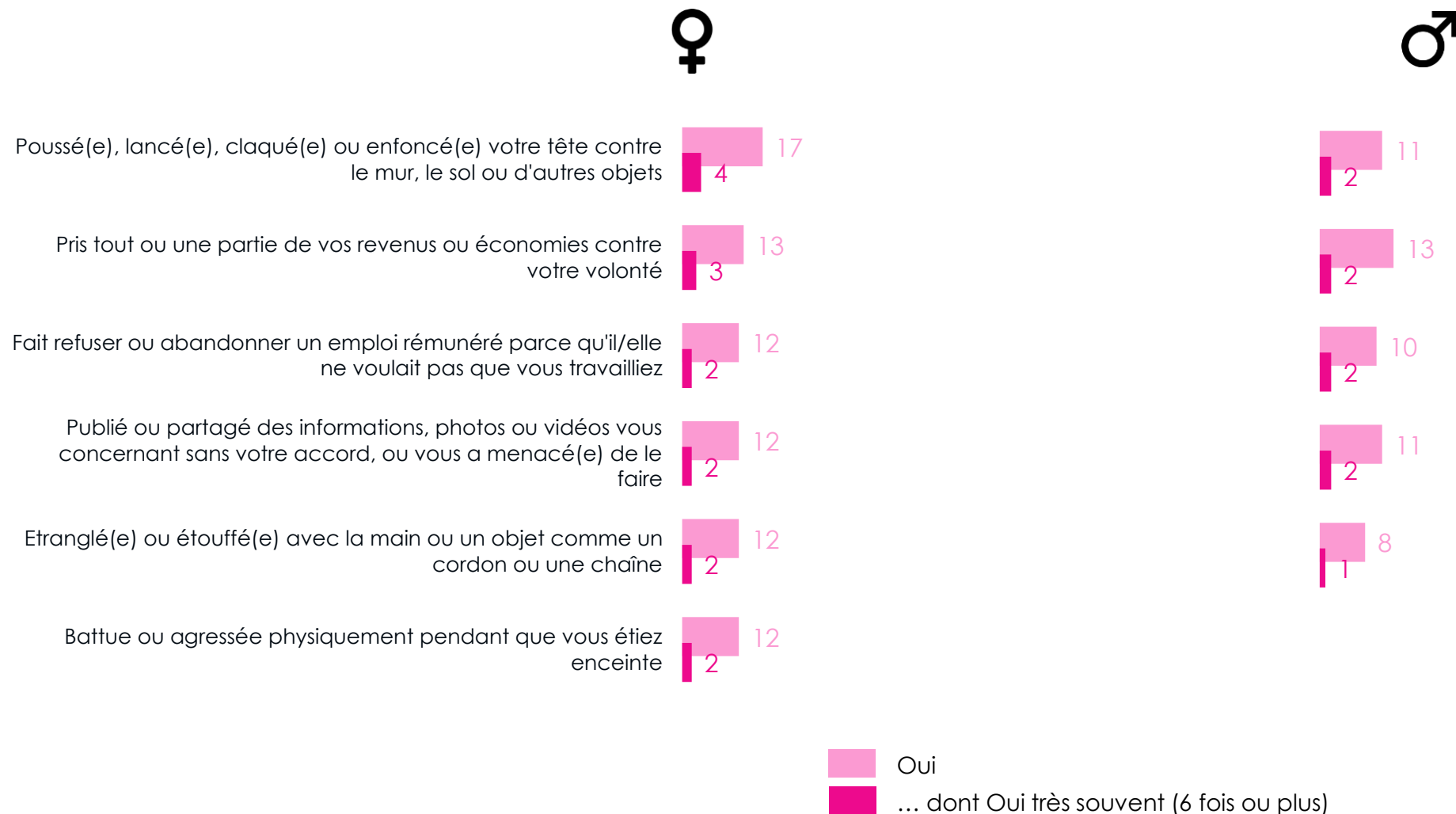
Si la proportion de femmes ayant subi des violences physiques est plus réduite, elle n'est pourtant pas négligeable : environ 1 femme sur 5 dit avoir déjà été frappée, giflée ou avoir reçu un coup de la part d'un(e) partenaire



Votre partenaire actuel ou un ou plusieurs de vos anciens partenaires vous ont-ils ou vous ont-elles déjà... ?

Base : A tous, en % de réponses « Oui »

Enfin, d'autres actes parmi les plus répréhensibles (atteintes physiques à la tête, étranglement ou encore vol d'argent...) sont moins communs mais concernent malgré tout plus d'1 femme sur 10



Votre partenaire actuel ou un ou plusieurs de vos anciens partenaires vous ont-ils ou vous ont-elles déjà... ?

Base : A tous, en % de réponses « **Oui** »



Contacts Toluna – Harris Interactive en France :

Jean-Daniel Lévy

Directeur délégué – Stratégies politiques et d'opinion

jdlevy@toluna.com

Merci de noter que toute diffusion de ces résultats doit être accompagnée des éléments techniques suivants : le **nom de l'institut**, le **nom du commanditaire** de l'étude, la **méthode d'enquête**, les **dates de réalisation** et la **taille de l'échantillon**.

Copyright © Toluna

All rights reserved. Nothing from this report is allowed to be multiplied, to be stored in an automated file, or to be made public electronically, mechanical, by photocopies, recording or any other manner, without written consent of Toluna.